


گزارش فروش سینمای ایران

اردیبهشت ۹۶





شناسنامه

عنوان : گزارش فروش سینمای ایران (اردیبهشت ۱۳۹۶)

زیرنظر: ابراهیم غلامپور آهنگر

تهیه و تدوین : زهره فتحی، پانته آ خاموشی اصفهانی

طراح گرافیک: مهسا اصائلو

تاریخ انتشار: خرداد ماه ۹۶

نشانی: تهران، خیابان فاطمی غربی، نبش خیابان سیندخت - پلاک ۲۲۴

تلفن : ۶۶۵۶۳۲۲۰

دورنگار: ۶۶۵۶۳۲۳۷

فهرست مطالب

شماره صفحه	عنوان
۱	مقدمه
۲	الف) سینمای ایران در اردیبهشت ماه ۱۳۹۶ در یک نگاه
۴	ب) فروش اردیبهشت ماه ۱۳۹۶
۶	ج) فیلم‌های اردیبهشت ماه
۲۲	د) فروش و تماشاگران در سطح کشور
۲۷	هـ) فروش و تماشاگران در سطح سینماها
۳۷	و) قیمت بلیت
	نمودارها:
۴	نمودار ۱. میزان فروش سینمای ایران در ماه‌های اردیبهشت سال‌های ۱۳۹۲-۱۳۹۶
۵	نمودار ۲. تعداد تماشاگران سینمای ایران در ماه‌های اردیبهشت سال‌های ۱۳۹۲-۱۳۹۶
۷	نمودار ۳. سهم فیلم‌های به نمایش درآمده از فروش سینمای ایران در اردیبهشت ۱۳۹۶
۲۶	نمودار ۴. نسبت تماشاگران سینما به جمعیت هر استان در اردیبهشت ۱۳۹۶
۳۷	نمودار ۵. متوسط قیمت بلیت در یازده ماه اول سال‌های ۱۳۹۲ تا ۱۳۹۶
	جداول:
۴	جدول ۱. میزان فروش سینما در اردیبهشت سال‌های ۱۳۹۱ تا ۱۳۹۴ و نسبت اردیبهشت ۱۳۹۶ با آن‌ها
۵	جدول ۲. تعداد تماشاگران سینما در اردیبهشت سال‌های ۱۳۹۱ تا ۱۳۹۴ و نسبت اردیبهشت ۱۳۹۶ با آن‌ها
۶	جدول ۳. میزان فروش و تعداد تماشاگر فیلم‌های به نمایش درآمده در اردیبهشت ماه ۱۳۹۶
۸	جدول ۴. وضعیت فروش فیلم «گشت ۲» در اردیبهشت ماه ۱۳۹۶
۹	جدول ۵. وضعیت فروش فیلم «نهنگ عنبر ۲» در اردیبهشت ماه ۱۳۹۶
۱۰	جدول ۶. وضعیت فروش فیلم «خوب بد، جلف» در اردیبهشت ماه ۱۳۹۶
۱۱	جدول ۷. وضعیت فروش فیلم «ماجرای نیمروز» در اردیبهشت ماه ۱۳۹۶
۱۲	جدول ۸. وضعیت فروش فیلم «تیک آف» در اردیبهشت ماه ۱۳۹۶
۱۳	جدول ۹. وضعیت فروش فیلم «امتحان نهایی» در اردیبهشت ماه ۱۳۹۶
۱۴	جدول ۱۰. وضعیت فروش فیلم «برادرم خسرو» در اردیبهشت ماه ۱۳۹۶
۱۵	جدول ۱۱. وضعیت فروش فیلم «آباجان» در اردیبهشت ماه ۱۳۹۶
۱۶	جدول ۱۲. وضعیت فروش فیلم «سه بیگانه» در اردیبهشت ماه ۱۳۹۶

شماره صفحه	عنوان
۱۷	جدول ۱۳. وضعیت فروش فیلم «نقطه کور» در اردیبهشت ماه ۱۳۹۶
۱۸	جدول ۱۴. وضعیت فروش فیلم «یک روز به خصوص» در اردیبهشت ماه ۱۳۹۶
۱۹	جدول ۱۵. وضعیت فروش فیلم «ویلائی ها» در اردیبهشت ماه ۱۳۹۶
۲۰	جدول ۱۶. وضعیت فروش فیلم «آشوب» در اردیبهشت ماه ۱۳۹۶
۲۱	جدول ۱۷. وضعیت فروش فیلم «قلب سفید قاصدکها» در اردیبهشت ماه ۱۳۹۶
۲۲	جدول ۱۸. استانهای کشور برحسب میزان فروش، تعداد تماشاگر، تعداد سالن و تعداد صندلی سینما- اردیبهشت ۱۳۹۶
۲۴	جدول ۱۹. بالاترین و پایین ترین استانها از لحاظ فروش بلیت سینما
۲۵	جدول ۲۰. بالاترین و پایین ترین استانها از لحاظ نسبت تماشاگر و تعداد سالن
۲۷	جدول ۲۱. سینماهای کشور برحسب میزان فروش، تعداد تماشاگر، تعداد سالن و تعداد صندلی سینما- اردیبهشت ۱۳۹۶
۳۳	جدول ۲۲. بالاترین و پایین ترین سینماهای کشور از لحاظ میزان فروش در اردیبهشت ۱۳۹۶
۳۳	جدول ۲۳. بالاترین و پایین ترین سینماهای کشور از لحاظ تعداد تماشاگر در اردیبهشت ۱۳۹۶
۳۴	جدول ۲۴. کاراترین سینماهای کشور از لحاظ میزان فروش و تعداد صندلی در اردیبهشت ۱۳۹۶
۳۵	جدول ۲۵. کاراترین سینماهای کشور از لحاظ تعداد تماشاگر و تعداد صندلی در اردیبهشت ۱۳۹۶
۳۵	جدول ۲۶. بالاترین و پایین ترین سینماها از لحاظ میزان فروش هر سالن در اردیبهشت ۱۳۹۶
۳۶	جدول ۲۷. سینماهای کشور به تفکیک میزان فروش
۳۶	جدول ۲۸. سینماهای با فروش بالاتر از ۱۰ میلیارد ریال
	پیوست:
۳۹	جدول تکمیلی میزان فروش و تعداد بیننده در استانهای کشور به همراه نسبتهای آماری
۴۱	جدول تکمیلی میزان فروش و تعداد بیننده در سینماهای کشور به همراه نسبتهای آماری
۵۰	جدول کامل وضعیت اکران فیلمهای سینمایی در اردیبهشت ماه ۱۳۹۶ به همراه نسبتهای آماری

مقدمه

بهره‌گیری از آمار و اطلاعات دقیق یکی از الزامات سیاست‌گذاری، برنامه‌ریزی و پژوهش در هر عرصه اجتماعی است. برای سینما به عنوان یکی از مهمترین حوزه‌های هنری و حتی فرهنگی، گردآوری و روزآمد کردن آمار و اطلاعات رویدادها و پدیده‌های مربوط به فعالیت‌های این حوزه، ضرورتی انکارناشدنی است. با همه تلاش‌ها و زحماتی که در این خصوص طی سالیان دور و نزدیک کشیده شده، اما تا کنون منابع رسمی و متقنی برای سیاست‌گذاران و سیاست‌پژوهان فراهم نیامده است.

در همین راستا، معاونت توسعه فناوری و مطالعات سینمایی سازمان سینمایی و امور سمعی و بصری در دومین سال تهیه از گزارش‌های مربوط به فروش سینمای ایران، در دومین گام خود در سال ۱۳۹۶ برای ارائه چنین منابعی، «گزارش فروش سینمای ایران در ماه اردیبهشت» را تهیه کرده و به عموم عرضه می‌کند.

این گزارش به تبعیت از گزارش‌های پیشین، برای استفاده‌ی کارشناسان، دست‌اندرکاران و پژوهشگران سینمایی تهیه می‌شود و حاوی اطلاعات اردیبهشت ماه از وضعیت فروش و تعداد مخاطبان و صندلی‌های موجود در سینماها خواهد بود و در اختیار اهالی سینما قرار می‌گیرد.

با تلاش فراوان همکاران این مجموعه، داده‌های شاخص‌های اصلی میان مخاطبان و سینماها گردآوری و پردازش می‌شود تا وجود پاره‌ای اختلافات آماری که بیانگر ضعف و نقصان‌های اطلاعات موجود و بعضاً متناقض در مراکز رسمی سینمایی است، از این پس برطرف شود. با این امید که ارائه‌ی آمار یاد شده بتواند در اعتلای سینمای ایران گام‌های هر چه مثبت‌تری بردارد.

نکته قابل توجه آن است که در نگارش این مجموعه از آمار به دست آمده از سیستم مکانیزه فروش بلیت در سطح کشور، که در موسسه سینماشهر گردآمده، استفاده شد. بدیهی است که اطلاعات ارائه شده کلیه سینماهای کشور را شامل نمی‌شود، زیرا درصد اندکی از سینماها هنوز به این سیستم مجهز نشده‌اند که به نظر می‌رسد تاثیر زیادی بر کلیت اطلاعات و تحلیل‌هایی که ارائه می‌شود نخواهند داشت. اما تلاش بر آن است تا با رفع این نقیصه، در گزارش‌های ادواری آینده، اطلاعات از جامعیت نسبی برخوردار باشد.

رضانعلی حیدری خلیلی

معاون توسعه فناوری و مطالعات سینمایی

الف) سینمای ایران در اردیبهشت ماه ۱۳۹۶ در یک نگاه

- میزان فروش ۱۷۰,۱۷۶,۵۴۹,۰۰۰ ریال
- تعداد تماشاگر ۲,۰۱۹,۶۱۰ نفر
- تعداد سالن‌های فعال (با سیستم مکانیزه فروش) ۳۱۴ سالن
- تعداد صندلی ۹۲,۷۷۷ عدد
- نرخ متوسط بلیت در سطح کشور ۸۴,۲۶۲ ریال
- متوسط فروش هر سالن ۵۴۱,۹۶۳,۵۳۲ ریال
- متوسط فروش هر صندلی ۱,۸۳۴,۲۵۴ ریال
- متوسط ورود تماشاگران به هر سالن ۶,۴۳۲ نفر
- متوسط نشست تماشاگران بر هر صندلی ۲۲ نفر
- نسبت تماشاگران به کل جمعیت کشور ۲/۵ درصد

شاخص‌ترین‌های این ماه:

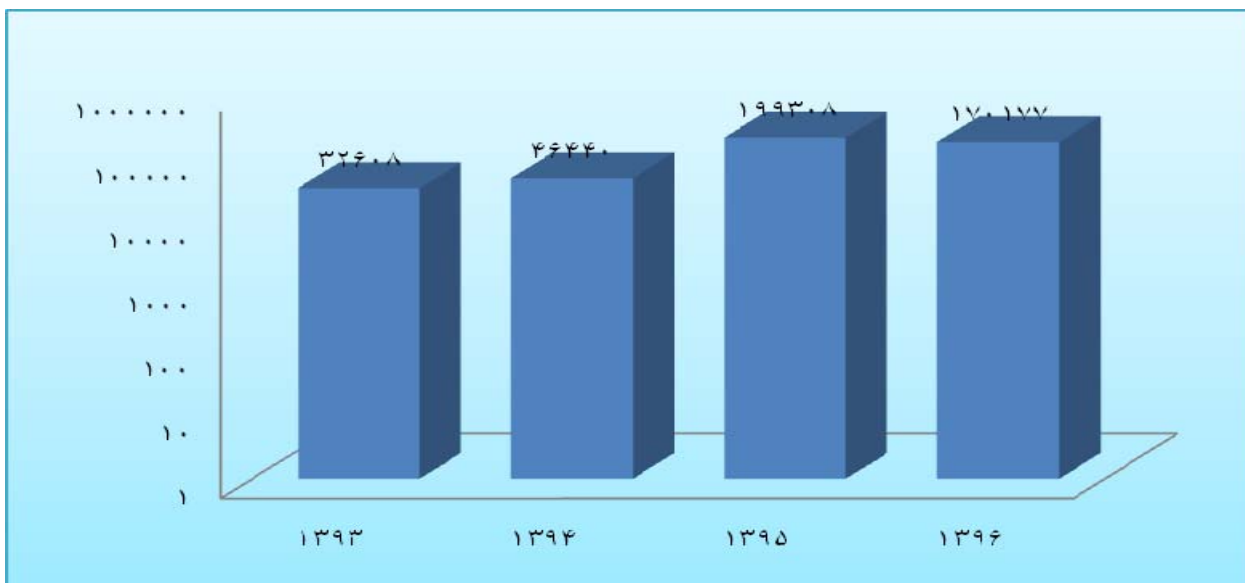
- پرفروشترین فیلم: «گشت ۲» با فروش ۵۵,۶۸۱,۳۹۳,۴۹۶ ریال (۵ میلیارد و ۵۶۸ میلیون تومان)
- پرفروشترین استان: استان تهران با فروش ۱۱,۱۹۹,۰۴۱,۰۰۰ ریال (۱۱ میلیارد و ۱۹۹ میلیون تومان)
- پرتماشاگرترین استان: استان تهران با ۱,۴۲,۱۵۰ نفر تماشاگر
- پرفروشترین سینما: پردیس سینمایی کورش (تهران) با فروش ۲۵,۵۹۴,۸۶۴,۰۰۰ ریال (۲ میلیارد و ۵۵۹ میلیون تومان)
- پرتماشاگرترین سینما: پردیس سینمایی کورش - تهران با ۲۳۴۹,۳۴۷ نفر تماشاگر
- بالاترین نسبت تماشاگر/سالن استانی: استان البرز با جذب ۸,۴۳۵ نفر برای هر سالن
- بالاترین نسبت جمعیت و تماشاگر: استان تهران با ۸/۶ درصد از کل جمعیت (وضعیت استان‌های البرز، اصفهان نیز بیش از میانگین کشوری است و کمترین نسبت مربوط به استان سیستان و بلوچستان با ۰.۰۹ درصد می‌باشد).
- سینماهای با فروش میلیاردی: پردیس سینمایی کورش (۲ میلیارد و ۵۵۹ تومان) و پردیس آزادی (۱ میلیارد و ۴۴۵ میلیون تومان) می‌باشند.
- کاراترین سینما بر مبنای فروش و تعداد صندلی: پردیس سینما آزادی-تهران (فروش بابت هر صندلی برابر با ۱۳,۱۲۴,۷۹۶ ریال)
- کاراترین سینما بر مبنای میزان تماشاگر و تعداد صندلی: سینما پردیس آزادی - تهران (تعداد تماشاگر برای هر صندلی ۱۱۸ نفر)
- کاراترین سینمای تک سالنه: سینما آفریقا- مشهد (با جذب ۳۴,۲۵۸ نفر و فروش ۲۳۴ میلیون تومان)
- گرانترین بلیت سینما: سینما پردیس قلعهک تهران (به طور متوسط هر تماشاگر ۱۶۰,۰۰۰ ریال برای خرید بلیت در این سینما هزینه کرد)

- ارزانه‌ترین بلیت سینما: سینما کانون - همدان (به طور متوسط هر تماشاگر ۲۸,۰۲۹ ریال برای خرید بلیت در این سینما هزینه کرد)
- گرانترین بلیت فیلم: فیلم «برادرم خسرو» (به طور متوسط هر تماشاگر ۹۹,۹۱۶ ریال برای خرید بلیت این فیلم هزینه کرد)
- ارزانه‌ترین بلیت فیلم: فیلم «سه بیگانه» (به طور متوسط هر تماشاگر ۷۵,۸۹۳ ریال برای خرید بلیت این فیلم هزینه کرد)
- ارزانه‌ترین استان برای تماشای فیلم: استان سیستان و بلوچستان (به طور متوسط هر تماشاگر ۳۲,۱۰۷ ریال برای خرید بلیت در این استان هزینه کرد)
- گرانترین استان برای تماشای فیلم: استان تهران (به طور متوسط هر تماشاگر ۹۷,۳۵۹ ریال برای خرید بلیت در این استان هزینه کرد)

ب) فروش اردیبهشت ۱۳۹۶

سینمای ایران در اردیبهشت ماه سال ۱۳۹۶ با توجه به اینکه یک ماه پر تعطیلات را پشت سر نهاد، فروش کمتری نسبت به ماه قبل خود (فروردین) داشت. در این ماه فروش سینمای ایران به ۱۷ میلیارد تومان (و به طور دقیق تر ۱۷۰ میلیارد و ۱۷۶ میلیون و ۵۴۹ هزار ریال) رسید. میزان فروش نسبت به ماه مشابه خود در سال گذشته نیز کمی کاهش داشته ولی نسبت به سالهای ۹۴ و ۹۳ وضعیت مناسبی را نشان می‌دهد.

نمودار ۱. میزان فروش سینمای ایران در ماه‌های اردیبهشت سال‌های ۱۳۹۳-۱۳۹۶

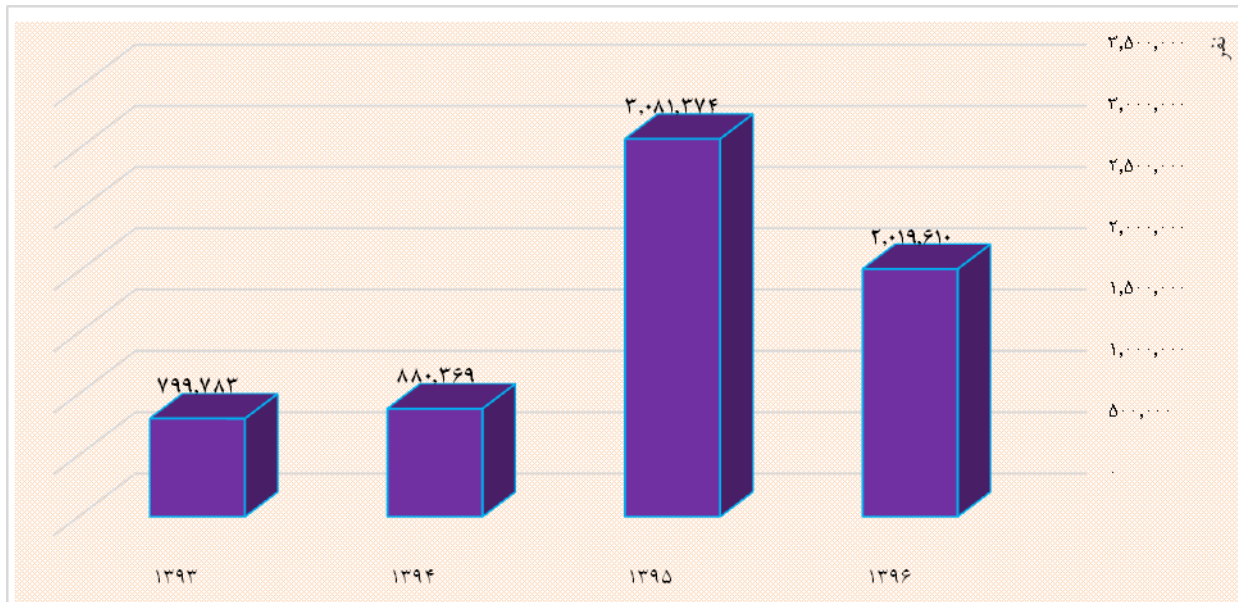


سینماهای ایران در اردیبهشت ۱۳۹۶ در حالی فروش خود را به رقم ۱۷ میلیارد تومان رساندند که این میزان فروش ۱۵ درصد نسبت به ماه مشابه خود در سال گذشته کاهش نشان می‌دهد. هرچند به صورت معمول نسبت به فرودین ماه نیز ۳۹ درصد کاهش داشته است.

جدول ۱. میزان فروش سینما در اردیبهشت ماه سال‌های ۱۳۹۲ تا ۱۳۹۶ و نسبت اردیبهشت ماه ۱۳۹۶ با آن‌ها					
سال	۱۳۹۲	۱۳۹۳	۱۳۹۴	۱۳۹۵	۱۳۹۶
میزان فروش (میلیون ریال)	۲۸,۶۴۵	۳۲,۶۰۸	۴۶,۴۴۰	۱۹۹,۳۰۸	۱۷۰,۱۷۷
نسبت افزایش فروش اردیبهشت ۹۶ به سال‌های قبل (درصد)	۴۹۴	۴۲۲	۲۶۶	-۱۵	

به موازات فروش تعداد تماشاگران نیز در اردیبهشت نسبت به فروردین ماه و همچنین اردیبهشت ماه سال ۹۵ کاهش داشت، ولی بسیار بالاتر از سالهای ۹۴ و ۹۳ بود.

نمودار ۲. تعداد تماشاگران سینمای ایران در ماه‌های اردیبهشت سال‌های ۱۳۹۳-۱۳۹۶



در حالی که تعداد تماشاگران یا به عبارتی بینندگان سینمای ایران در اردیبهشت ماه ۱۳۹۶ به رقم ۲ میلیون و ۱۹ هزار نفر رسید که نسبت به ماه گذشته (فروردین)، ۳۷ درصد کاهش داشته است و نسبت به ماه مشابه خود در سال گذشته نیز، ۳۴ درصد کاهش داشته است.

جدول ۲. تعداد تماشاگران سینما در اردیبهشت ماه سال‌های ۱۳۹۱ تا ۱۳۹۶ و نسبت اردیبهشت ماه ۱۳۹۶ با آن‌ها

سال	۱۳۹۲	۱۳۹۳	۱۳۹۴	۱۳۹۵	۱۳۹۶	
تعداد تماشاگر	۷۹۳,۸۴۹	۷۹۹,۷۸۳	۸۸۰,۳۶۹	۳,۰۸۱,۳۷۴	۲,۰۱۹,۶۱۰	
نسبت افزایش تماشاگر اردیبهشت ماه ۹۵ به سال‌های قبل (درصد)	۱۵۴	۱۵۳	۱۲۹	-۳۴		

ج) فیلم‌های اردیبهشت ماه

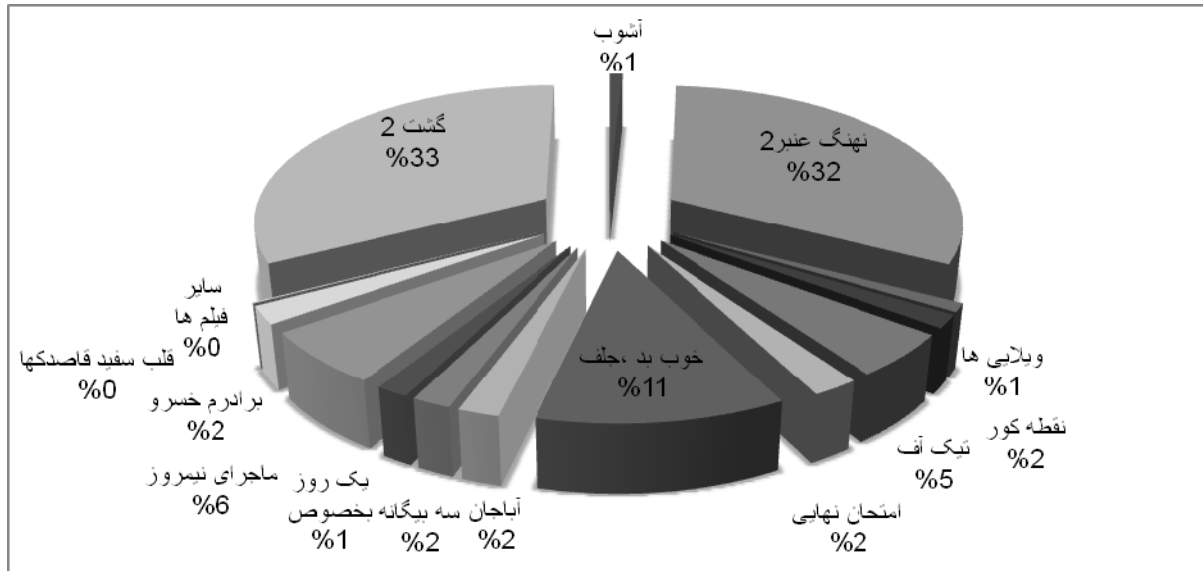
در اردیبهشت ماه ۱۳۹۶ سالن‌های سینمای کشور میزبان بیش از ۱۵ اثر سینمایی بودند. در جدول زیر وضعیت فروش هر یک از فیلم‌های به نمایش درآمده در این ماه، نشان داده شده است:

جدول ۳. میزان فروش و تعداد تماشاگر فیلم‌های به نمایش درآمده در اردیبهشت ماه ۱۳۹۶			
ردیف	فیلم	میزان فروش	تعداد تماشاگر
۱	گشت ۲	۵۵۶۸۱۳۹۳۴۹۶	۷۱۵,۸۹۱
۲	نهنگ عنبر ۲	۵۴۲۴۸۸۵۴۴۷۰	۵۸۷,۳۷۰
۳	خوب بد، جلف	۱۹۳۸۸۳۶۰۴۹۶	۲۲۶,۱۸۹
۴	ماجرای نیمروز	۱۰۴۶۴۶۸۴۹۹۸	۱۲۹,۱۴۹
۵	تیک آف	۸۵۰۵۳۳۵۰۰۰	۹۴,۴۱۴
۶	امتحان نهایی	۳۶۷۲۵۸۵۰۰۰	۴۱,۰۳۳
۷	برادرم خسرو	۳,۵۱۳,۷۴۰,۵۰۰	۳۵,۱۶۷
۸	آباجان	۳,۲۰۶,۶۶۹,۹۹۷	۳۷,۲۸۹
۹	سه بیگانه	۳,۰۴۷,۱۳۵,۰۰۰	۴۰,۱۷۹
۱۰	نقطه کور	۲,۵۶۸,۸۱۳,۰۰۰	۲۹,۹۲۶
۱۱	یک روز بخصوص	۲,۵۶۵,۴۳۵,۰۰۰	۲۸,۷۰۱
۱۲	ویلاهی‌ها	۱,۶۸۲,۴۵۲,۵۰۰	۱۷,۸۱۵
۱۳	آشوب	۱,۴۱۵,۵۳۰,۰۰۰	۱۶,۳۶۶
۱۴	قلب سفید قاصدکها	۷۸۰,۰۰۰	۸
۱۵	سایر فیلم‌ها	۲۱۴,۷۷۹,۵۴۳	۲۰,۱۱۳
جمع کل		۱۷۰,۱۷۶,۵۴۹,۰۰۰	۲,۰۱۹,۶۱۰

در میان این آثار سینمایی که در اردیبهشت ماه اکران شدند، فیلم سینمایی «گشت ۲» بالاترین میزان فروش را داشته است و ۳۳ درصد از کل فروش اردیبهشت ۱۳۹۶ را به دست آورد. پس از این فیلم، «نهنگ عنبر ۲» قرار دارد که به میزان ۳۲ درصد در کل فروش این ماه سهمیه است.

در نمودار زیر سهم هر یک از آثار به نمایش درآمده در ماه اردیبهشت ۹۶ به صورت درصدی نشان داده می‌شود.

نمودار ۳. سهم فیلم‌های به نمایش درآمده از فروش سینمای ایران در اردیبهشت ۱۳۹۶



مجموع سانس‌هایی که طی این ماه به نمایش آثار سینمایی مورد بحث این دوره از اکران اختصاص یافت، بالغ بر ۵۹,۳۷۸ سانس بوده است.

برای آنکه آشنایی بیشتری با وضعیت فروش این ۱۴ اثر سینمایی اکران اردیبهشت ۱۳۹۶ به دست آید، در ادامه به صورت مجزا وضعیت هر یک از آنها نشان داده می‌شود:

جدول ۴. وضعیت فروش فیلم «گشت ۲» در اردیبهشت ۱۳۹۶

نام فیلم: «گشت ۲»	
کل فروش	۵۵,۶۸۱,۳۹۳,۴۹۶
تعداد سینما	۱۴۰
درصد سینماهای در اختیار برای اکران	۴۵
تعداد بلیت فروخته شده	۷۱۵,۸۹۱
تعداد سانس نمایش	۱۸,۰۶۶
متوسط فروش هر سانس (ریال)	۳,۰۸۲,۱۱۰
پرفروش ترین سینما	پردیس سینما کوروش-تهران
متوسط قیمت بلیت (ریال)	۷۷,۷۷۹
ارزان ترین بلیت فروخته شده (ریال)	۳۰,۰۰۰
ارزان ترین سینما	سینما قدس - استهبان
گرانترین بلیت فروخته شده (ریال)	۱۱۲,۱۴۶
گران ترین سینما	پردیس سینمایی ارگ - تهران
پرتماشگر ترین سینما	پردیس سینما کوروش-تهران
بالاترین سانس/سینما	پردیس سینما کوروش-تهران/۴۲۰
تعداد استانهای اکران شده	۲۷

جدول ۵. وضعیت فروش فیلم « نهنگ عنبر ۲ » در اردیبهشت ماه ۱۳۹۶

نام فیلم: « نهنگ عنبر ۲ »	
۵۴,۲۴۸,۸۵۴,۴۷۰	کل فروش
۸۹	تعداد سینما
۲۸	درصد سینماهای در اختیار برای اکران
۵۸۷,۳۷۰	تعداد بلیت فروخته شده
۵۹۷۴	تعداد سانس نمایش
۹,۰۸۰,۸۲۶	متوسط فروش هر سانس (ریال)
پردیس سینما کوروش-تهران	پرفروش ترین سینما
۹۲,۳۵۹	متوسط قیمت بلیت (ریال)
۳۰۰۰۰	ارزان ترین بلیت فروخته شده (ریال)
سینما تربیت قم - قم	ارزان ترین سینما
۱۱۳۰۴۹	گرانترین بلیت فروخته شده (ریال)
پردیس سینما آزادی - تهران	گران ترین سینما
پردیس سینما کوروش-تهران	پر تماشاگر ترین سینما
سینما فردوسی - تهران/۲۵۲	بالاترین سانس/سینما
۲۱	تعداد استانهای اکران شده

جدول ۶. وضعیت فروش فیلم « خوب بد ، جلف » در اردیبهشت ماه ۱۳۹۶

نام فیلم: « خوب بد ، جلف »	
کل فروش	۱۹,۳۸۸,۳۶۰,۴۹۶
تعداد سینما	۱۰۶
درصد سینماهای در اختیار برای اکران	۳۴
تعداد بلیت فروخته شده	۲۲۶,۱۸۹
تعداد سانس نمایش	۶,۰۸۴
متوسط فروش هر سانس (ریال)	۳,۱۸۶,۷۷۹
پرفروش ترین سینما	پردیس سینما کوروش-تهران
متوسط قیمت بلیت (ریال)	۸۵,۷۱۸
ارزان ترین بلیت فروخته شده (ریال)	۲۰,۳۴۵
ارزان ترین سینما	مهر و ماه - شوشتر
گرانترین بلیت فروخته شده (ریال)	۱۱۸,۷۳۰
گران ترین سینما	سینما فرهنگ تهران - تهران
پرتماشگر ترین سینما	پردیس سینما کوروش - تهران
بالاترین سانس / سینما	پردیس سینمایی کورش - تهران / ۳۱۰
تعداد استانهای اکران شده	۲۶

جدول ۷. وضعیت فروش فیلم «ماجرای نیمروز» در اردیبهشت ماه ۱۳۹۶

نام فیلم: «ماجرای نیمروز»	
۱۰,۴۶۴,۶۸۴,۹۹۸	کل فروش
۱۰۲	تعداد سینما
۳۲	درصد سینماهای در اختیار برای اکران
۱۲۷,۹۰۰	تعداد بلیت فروخته شده
۶,۱۵۶	تعداد سانس نمایش
۱,۶۹۹,۹۱۶	متوسط فروش هر سانس (ریال)
پردیس سینما کوروش-تهران	پرفروش ترین سینما
۸۱,۸۱۹	متوسط قیمت بلیت (ریال)
۲۸,۰۱۰	ارزان ترین بلیت فروخته شده (ریال)
سینما کانون همدان - همدان	ارزان ترین سینما
۱۱۳,۷۶۲	گرانترین بلیت فروخته شده (ریال)
پردیس سینمایی ارگ - تهران	گران ترین سینما
پردیس سینما کوروش - تهران	پر تماشاگر ترین سینما
سینما سپیده - تهران/۳۴۸	بالاترین سانس/سینما
۲۷	تعداد استانهای اکران شده

جدول ۸. وضعیت فروش فیلم « تیک آف » در اردیبهشت ماه ۱۳۹۶

نام فیلم: « تیک آف »	
۸,۵۰۵,۳۳۵,۰۰۰	کل فروش
۶۴	تعداد سینما
۲۰	درصد سینماهای در اختیار برای اکران
۹۴,۴۱۴	تعداد بلیت فروخته شده
۴,۷۵۵	تعداد سانس نمایش
۱,۷۸۸,۷۱۴	متوسط فروش هر سانس (ریال)
پردیس سینما کوروش-تهران	پرفروش ترین سینما
۹۰,۰۸۶	متوسط قیمت بلیت (ریال)
۳۳,۵۷۱	ارزان ترین بلیت فروخته شده (ریال)
سینما شقایق - نوشهر	ارزان ترین سینما
۱۰۸,۸۰۴	گرانترین بلیت فروخته شده (ریال)
پردیس سینما آزادی - تهران	گران ترین سینما
پردیس سینما کوروش-تهران	پرتماشگر ترین سینما
سینما فردوسی - تهران/۲۵۲	بالاترین سانس/سینما
۱۷	تعداد استانهای اکران شده

جدول ۹. وضعیت فروش فیلم « امتحان نهایی » در اردیبهشت ماه ۱۳۹۶

نام فیلم: « امتحان نهایی »	
کل فروش	۳,۶۷۲,۵۸۵,۰۰۰
تعداد سینما	۴۰
درصد سینماهای در اختیار برای اکران	۱۳
تعداد بلیت فروخته شده	۴۱,۰۳۳
تعداد سانس نمایش	۲۰۸۳
متوسط فروش هر سانس (ریال)	۱,۷۶۳,۱۲۳
پرفروش ترین سینما	پردیس سینما کوروش-تهران
متوسط قیمت بلیت (ریال)	۸۹,۵۰۳
ارزان ترین بلیت فروخته شده (ریال)	۲۸,۱۰۶
ارزان ترین سینما	سینما بهمن - سبزوار
گرانترین بلیت فروخته شده (ریال)	۱۱۱,۷۸۴
گران ترین سینما	پردیس سینمایی ارگ - تهران
پرتماشگر ترین سینما	پردیس سینما کوروش-تهران
بالاترین سانس / سینما	پردیس سینمایی هویزه - مشهد/۱۳۹
تعداد استانهای اکران شده	۱۵

جدول ۱۰. وضعیت فروش فیلم «برادرم خسرو» در اردیبهشت ماه ۱۳۹۶

نام فیلم: «برادرم خسرو»	
۳,۵۱۳,۷۴۰,۵۰۰	کل فروش
۴۴	تعداد سینما
۱۴	درصد سینماهای در اختیار برای اکران
۳۵,۱۶۷	تعداد بلیت فروخته شده
۱,۶۳۶	تعداد سانس نمایش
۲,۱۴۷,۷۶۳	متوسط فروش هر سانس (ریال)
پردیس سینما کوروش-تهران	پرفروش ترین سینما
۹۹,۹۱۶	متوسط قیمت بلیت (ریال)
۴۳,۰۷۷	ارزان ترین بلیت فروخته شده (ریال)
سالن همایش امام علی - تهران	ارزان ترین سینما
۱۲۰,۰۰۰	گرانترین بلیت فروخته شده (ریال)
سینما پرشین - مهرشهر	گران ترین سینما
پردیس سینما کوروش-تهران	پر تماشاگر ترین سینما
پردیس سینمایی مگامال- تهران/ ۸۲	بالاترین سانس/سینما
۱۱	تعداد استانهای اکران شده

جدول ۱۱. وضعیت فروش فیلم « آباجان » در اردیبهشت ماه ۱۳۹۶

نام فیلم: « آباجان »	
۳,۲۰۶,۶۶۹,۹۹۷	کل فروش
۵۴	تعداد سینما
۱۷	درصد سینماهای در اختیار برای اکران
۳۷,۲۸۹	تعداد بلیت فروخته شده
۳,۰۴۲	تعداد سانس نمایش
۱,۰۵۴,۱۳۲	متوسط فروش هر سانس (ریال)
پردیس سینما کوروش-تهران	پرفروش ترین سینما
۸۵,۹۹۵	متوسط قیمت بلیت (ریال)
۳۷,۵۸۷	ارزان ترین بلیت فروخته شده (ریال)
سینما ۲۲ بهمن - گرگان	ارزان ترین سینما
۱۲۰,۰۰۰	گرانترین بلیت فروخته شده (ریال)
سینما اریکه ایرانیان - تهران	گران ترین سینما
	پرتماشگر ترین سینما
سینما ۲۲ بهمن - رشت / ۳۶۰	بالاترین سانس / سینما
۱۹	تعداد استانهای اکران شده

جدول ۱۲. وضعیت فروش فیلم «سه بیگانه» در اردیبهشت ماه ۱۳۹۶

نام فیلم: «سه بیگانه»	
کل فروش	۳,۰۴۷,۱۳۵,۰۰۰
تعداد سینما	۶۵
درصد سینماهای در اختیار برای اکران	۲۱
تعداد بلیت فروخته شده	۴۰,۱۷۹
تعداد سانس نمایش	۳,۱۸۸
متوسط فروش هر سانس (ریال)	۹۵۵,۸۱۴
پرفروش ترین سینما	پردیس سینما کوروش-تهران
متوسط قیمت بلیت (ریال)	۷۵,۸۳۹
ارزان ترین بلیت فروخته شده (ریال)	۳۰,۰۰۰
ارزان ترین سینما	سینما قدس - استهبان
گرانترین بلیت فروخته شده (ریال)	۱۲۰,۰۰۰
گران ترین سینما	سینما پرشین - مهرشهر
پرتماشگر ترین سینما	پردیس سینما کوروش-تهران
بالاترین سانس/سینما	سینما انقلاب - ارومیه/۱۶۳
تعداد استانهای اکران شده	۲۲

جدول ۱۳. وضعیت فروش فیلم «نقطه کور» در اردیبهشت ماه ۱۳۹۶

نام فیلم: «نقطه کور»	
۲,۵۶۸,۸۱۳,۰۰۰	کل فروش
۴۸	تعداد سینما
۱۵	درصد سینماهای در اختیار برای اکران
۲۹,۹۲۶	تعداد بلیت فروخته شده
۲,۸۷۷	تعداد سانس نمایش
۸۹۲,۸۷۹	متوسط فروش هر سانس (ریال)
پردیس سینما آزادی - تهران	پرفروش ترین سینما
۸۵,۸۳۹	متوسط قیمت بلیت (ریال)
۳۳,۱۶۸	ارزان ترین بلیت فروخته شده (ریال)
سینما قدس - همدان	ارزان ترین سینما
۱۰۶,۱۴۸	گرانترین بلیت فروخته شده (ریال)
پردیس سینمایی ارگ - تهران	گران ترین سینما
پردیس سینما آزادی - تهران	پرتماشگر ترین سینما
سینما قدس - همدان/۱۸۰	بالاترین سانس/سینما
۱۵	تعداد استانهای اکران شده

جدول ۱۴. وضعیت فروش فیلم « یک روز به خصوص » در اردیبهشت ماه ۱۳۹۶

نام فیلم: « یک روز به خصوص »	
۲,۵۶۵,۴۳۵,۰۰۰	کل فروش
۵۶	تعداد سینما
۱۸	درصد سینماهای در اختیار برای اکران
۲۸,۷۰۱	تعداد بلیت فروخته شده
۲,۵۷۹	تعداد سانس نمایش
۹۹۴,۷۴۰	متوسط فروش هر سانس (ریال)
پردیس سینما کوروش-تهران	پرفروش ترین سینما
۸۹,۳۸۵	متوسط قیمت بلیت (ریال)
۳۲,۲۶۲	ارزان ترین بلیت فروخته شده (ریال)
سینما پروفیسور حسابی - تفرش	ارزان ترین سینما
۱۲۰,۰۰۰	گرانترین بلیت فروخته شده (ریال)
پردیس سینمایی چارسو - تهران	گران ترین سینما
پردیس سینما کوروش-تهران	پرتماشگر ترین سینما
سینما قدس - اردبیل/۱۹۲	بالاترین سانس/سینما
۲۱	تعداد استانهای اکران شده

جدول ۱۵. وضعیت فروش فیلم «ویلاهی ها» در اردیبهشت ماه ۱۳۹۶

نام فیلم: «ویلاهی ها»	
کل فروش	۱,۶۸۲,۴۵۲,۵۰۰
تعداد سینما	۲۹
درصد سینماهای در اختیار برای اکران	۹
تعداد بلیت فروخته شده	۱۷,۸۱۵
تعداد سانس نمایش	۱,۱۹۲
متوسط فروش هر سانس (ریال)	۱,۴۱۱,۴۵۳
پرفروش ترین سینما	پردیس سینما کوروش-تهران
متوسط قیمت بلیت (ریال)	۹۴,۴۴۰
ارزان ترین بلیت فروخته شده (ریال)	۳۱۵۷۲
ارزان ترین سینما	سینما قدس - همدان
گرانترین بلیت فروخته شده (ریال)	۱۲۰۰۰۰
گران ترین سینما	سینما پرشین - مهرشهر
پرتماشگر ترین سینما	پردیس سینما کوروش-تهران
بالاترین سانس / سینما	سینما استقلال - تهران/ ۱۳۲
تعداد استانهای اکران شده	۱۰

جدول ۱۶. وضعیت فروش فیلم « آشوب » در اردیبهشت ماه ۱۳۹۶

نام فیلم: « آشوب »	
۱,۴۱۵,۵۳۰,۰۰۰	کل فروش
۴۳	تعداد سینما
۱۴	درصد سینماهای در اختیار برای اکران
۱۶,۳۶۶	تعداد بلیت فروخته شده
۱,۷۳۵	تعداد سانس نمایش
۸۱۵,۸۶۷	متوسط فروش هر سانس (ریال)
پردیس سینما آزادی - تهران	پرفروش ترین سینما
۸۶,۴۹۲	متوسط قیمت بلیت (ریال)
۴۲,۷۸۴	ارزان ترین بلیت فروخته شده (ریال)
سینما سینما شهر - گناباد	ارزان ترین سینما
۱۱۷,۱۲۸	گرانترین بلیت فروخته شده (ریال)
پردیس سینمایی مگامال - تهران	گران ترین سینما
پردیس سینما آزادی - تهران	پرتماشگر ترین سینما
سینما آستارا - تهران/۱۲۰	بالاترین سانس / سینما
۱۲	تعداد استانهای اکران شده

جدول ۱۷. وضعیت فروش فیلم « قلب سفید قاصدکها » در اردیبهشت ماه ۱۳۹۶

نام فیلم: « قلب سفید قاصدکها »	
۷۸۰,۰۰۰	کل فروش
۱	تعداد سینما
۰.۳	درصد سینماهای در اختیار برای اکران
۸	تعداد بلیت فروخته شده
۱۱	تعداد سانس نمایش
۷۰,۹۰۹	متوسط فروش هر سانس (ریال)
پردیس سینما ملت - تهران	پرفروش ترین سینما
۹۷,۵۰۰	متوسط قیمت بلیت (ریال)
۱۱۱,۴۲۹	ارزان ترین بلیت فروخته شده (ریال)
پردیس سینما ملت - تهران	ارزان ترین سینما
۱۱۱,۴۲۹	گرانترین بلیت فروخته شده (ریال)
پردیس سینما ملت - تهران	گران ترین سینما
پردیس سینما ملت - تهران	پرتماشگر ترین سینما
پردیس سینما ملت - تهران/ ۱۱	بالاترین سانس / سینما
۱	تعداد استانهای اکران شده

د) فروش و تماشاگران در سطح کشور:

برای اطلاع از وضعیت فروش سینما در ماه اردیبهشت ۱۳۹۶، به جز چهار استان ایلام، کهگیلویه و بویر احمد، هرمزگان و خراسان شمالی، مابقی استانها مورد بررسی قرار گرفتند که وضعیت هر یک از استانها به لحاظ میزان فروش، تعداد تماشاگر، تعداد سالن و تعداد صندلی به شرح زیر است:

جدول ۱۸. استانهای کشور برحسب میزان فروش، تعداد تماشاگر، تعداد سالن و تعداد صندلی سینما - اردیبهشت ۱۳۹۶					
ردیف	استان	فروش (ریال)	بیننده (نفر)	تعداد سالن	تعداد صندلی
کل کشور					
		۱۷۰,۱۷۶,۵۴۹,۰۰۰	۲,۰۱۹,۶۱۰	۳۱۴	۹۲,۷۷۷
۱	آذربایجان شرقی	۱,۲۶۱,۴۴۵,۰۰۰	۲۳,۶۳۷	۶	۲,۶۶۱
۲	آذربایجان غربی	۵۳۸,۱۴۰,۰۰۰	۱۰,۱۸۸	۴	۲,۲۴۸
۳	اردبیل	۱۴۹,۴۶۰,۰۰۰	۲,۶۳۹	۳	۱,۳۲۰
۴	اصفهان	۱۰,۴۳۷,۹۸۶,۰۰۰	۱۵۷,۱۱۹	۲۲	۶,۴۱۳
۵	البرز	۸,۱۸۷,۹۶۰,۰۰۰	۸۴,۳۵۰	۱۰	۲,۴۱۴
۶	بوشهر	۷۲۶,۴۶۰,۰۰۰	۱۲,۳۸۱	۴	۸۴۵
۷	تهران	۱۱۱,۱۹۹,۰۴۱,۰۰۰	۱,۱۴۲,۱۵۰	۱۴۵	۳۷,۹۰۹
۸	چهار محال و بختیاری	۲۸۹,۵۰۰,۰۰۰	۵,۶۲۸	۱	۴۸۳
۹	خراسان جنوبی	۱۹۵,۶۲۵,۰۰۰	۴,۵۴۴	۳	۸۵۳
۱۰	خراسان رضوی	۱۲,۹۲۷,۷۰۷,۰۰۰	۱۵۷,۶۹۳	۲۰	۵,۳۲۶
۱۱	خوزستان	۲,۶۸۸,۳۹۰,۰۰۰	۴۵,۴۰۴	۹	۳,۹۶۹
۱۲	زنجان	۴۵۲,۵۸۰,۰۰۰	۷,۴۴۶	۱	۲۳۱
۱۳	سمنان	۱۱۹,۶۴۰,۰۰۰	۲,۴۹۶	۳	۸۷۵
۱۴	سیستان و بلوچستان	۸۰,۷۸۰,۰۰۰	۲,۵۱۶	۱	۱۹۲
۱۵	فارس	۶,۲۹۵,۵۶۵,۰۰۰	۱۰۱,۶۳۳	۱۳	۵,۶۰۷
۱۶	قزوین	۱,۰۲۵,۷۳۰,۰۰۰	۱۵,۸۷۴	۴	۵۷۲
۱۷	قم	۱,۸۰۳,۵۲۰,۰۰۰	۲۹,۳۹۰	۴	۹۰۲
۱۸	کردستان	۷۸۳,۲۹۰,۰۰۰	۱۴,۰۱۹	۵	۱,۷۵۳

۷۴۵	۴	۷,۱۸۰	۴۴۶,۶۹۰,۰۰۰	کرمان	۱۹
۹۸۶	۴	۱۲,۷۶۵	۷۸۰,۳۶۵,۰۰۰	کرمانشاه	۲۰
۲,۲۲۶	۸	۲۰,۲۳۳	۱,۱۶۴,۵۰۰,۰۰۰	گلستان	۲۱
۳,۸۳۳	۷	۲۵,۴۵۳	۱,۵۷۸,۸۵۰,۰۰۰	گیلان	۲۲
۱,۸۲۷	۶	۹,۹۹۰	۴۷۳,۰۴۰,۰۰۰	لرستان	۲۳
۳,۹۵۶	۹	۶۰,۱۲۸	۳,۱۰۷,۴۱۰,۰۰۰	مازندران	۲۴
۱,۳۶۵	۵	۱۵,۱۲۱	۱,۱۳۸,۰۰۰,۰۰۰	مرکزی	۲۵
۱,۳۸۰	۶	۲۷,۳۳۲	۱,۰۷۸,۴۳۵,۰۰۰	همدان	۲۶
۱,۸۸۶	۷	۲۲,۳۰۱	۱,۲۴۶,۴۴۰,۰۰۰	یزد	۲۷

در اردیبهشت ماه و بین استان‌های مختلف کشور،^۱ «بیش‌ترین حجم فروش سینما در استان تهران» بود که با در اختیار داشتن ۴۶ درصد از سالن‌های سینمایی کشور، ۶۵ درصد از کل فروش سینمای کشور را به خود اختصاص داد و پس از آن با فاصله‌ای قابل توجه استان‌های خراسان رضوی (با ۸ درصد) و اصفهان (با ۶ درصد) قرار دارند. «کم‌ترین فروش این ماه» هم مربوط به «استانی سیستان و بلوچستان» بود که (۰/۰۵)، درصد از فروش کل کشور به دست آمد.

۱. قابل ذکر است که ارزیابی درست از میزان فروش در سطح کشور باید بر اساس میزان جمعیت و تعداد فضاهای فرهنگی در یک منطقه مورد ارزیابی قرار گیرد؛ اما برای آن‌که در این گزارش مجال بررسی کامل آن فراهم نیست، در همین حد به اطلاع مخاطبان محترم خواهد رسید و تکمیل آن، فرصتی دیگر می‌طلبد.

جدول ۱۹. بالاترین و پایین ترین استانها از لحاظ فروش بلیت سینما

وضعیت فروش استانی	نام استان	میزان فروش (ریال)	درصد از فروش کل
استانهای با فروش بالا	تهران	۱۱۱,۱۹۹,۰۴۱,۰۰۰	۶۵.۳۴
	خراسان رضوی	۱۲,۹۲۷,۷۰۷,۰۰۰	۷.۶۰
	اصفهان	۱۰,۴۳۷,۹۸۶,۰۰۰	۶.۱۳
استانهای با فروش پایین	اردبیل	۱۴۹,۴۶۰,۰۰۰	۰.۰۹
	سمنان	۱۱۹,۶۴۰,۰۰۰	۰.۰۷
	سیستان و بلوچستان	۸۰,۷۸۰,۰۰۰	۰.۰۵

در اردیبهشت ماه نیز مانند ماه های گذشته، وضعیت سینما در استانهای کشور بر اساس شاخصهای مختلفی چون تعداد بیننده، تعداد سالن، تعداد صندلی، فروش/ بیننده، فروش/ صندلی، سهم از فروش، سهم از بیننده، سهم از سالن و سهم از صندلی تقریباً به شکل بالا با تغییرات در رتبهها همراه است. به تعبیری استانهای تهران، خراسان رضوی و اصفهان در بالاترین ردهها قرار دارند.

برای آنکه ارزیابی درستی از عملکرد سینمایی استانها در فروش به دست آید از شاخصهای کارائی مختلفی می توان بهره گرفت که یکی از آنها نسبت امکانات در اختیار استان، یعنی سالن سینما و تعداد تماشاگران آن است، که وضعیت بر اساس نسبت تماشاگر/سالن اندکی با فروش متفاوت است و رتبههای برتر و پایین تر به شکل زیر است:

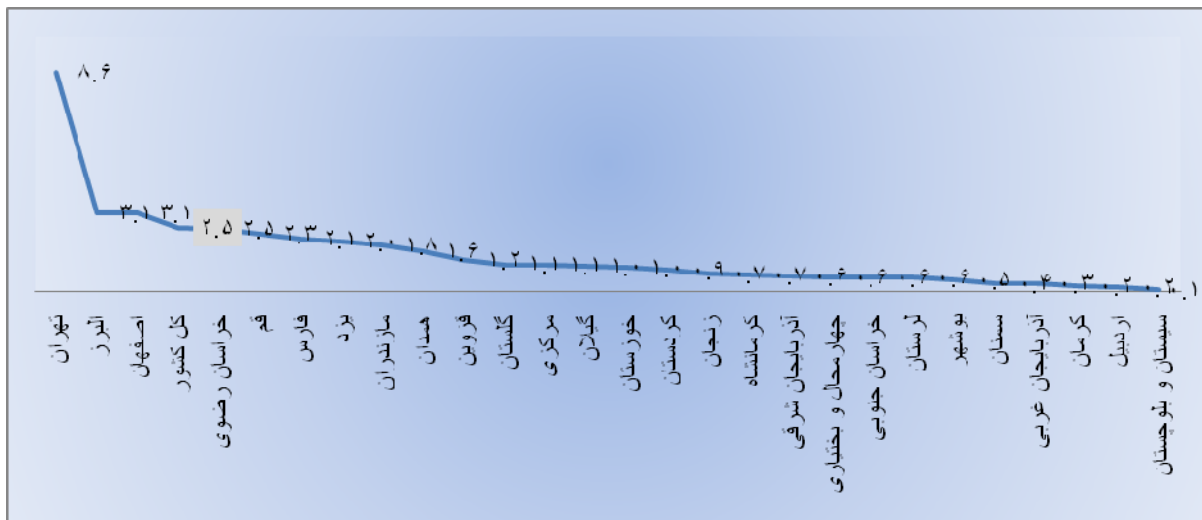
جدول ۲۰. بالاترین و پایین ترین استانها از لحاظ نسبت تماشاگر و تعداد سالن

نسبت تماشاگر/سالن استانی	نام استان	تعداد تماشاگر	تعداد سالن	نسبت تماشاگر/سالن (نفر)
استانهای با نسبت بالا	البرز	۸۴,۳۵۰	۱۰	۸,۴۳۵
	خراسان رضوی	۱۵۷,۶۹۳	۲۰	۷,۸۸۵
	تهران	۱,۱۴۲,۱۵۰	۱۴۵	۷,۸۷۷
استانهای با نسبت پایین	خراسان جنوبی	۴,۵۴۴	۳	۱,۵۱۵
	اردبیل	۲,۶۳۹	۳	۸۸۰
	سمنان	۲,۴۹۶	۳	۸۳۲

در جدول بالا مشاهده می‌شود که استان‌های البرز، خراسان رضوی و تهران با توجه به تعداد سالن خود حجم تماشاگر بیشتری را در سینماهای خود جذب کرده‌اند. استانهای البرز و خراسان رضوی توانسته‌اند بالاتر از استان تهران، که در رده اول فروش بوده، قرار بگیرند. استانی مثل البرز توانسته از بابت ۱۰ سالن خود در طی اکران ماه اردیبهشت، با بهره‌گیری بهینه از آن ۸۴,۳۵۰ نفر را جذب کند. در مقابل در سالن‌های استان سمنان در این ماه، فقط ۸۳۲ نفر برای تماشای فیلم به سینما رفتند که کارائی مطلوبی را نشان نمی‌دهد.

اگر بخواهیم به نسبت جمعیت هر استان و تعداد کسانی که برای دیدن فیلم به سالن‌های سینما رفتند، بررسی داشته باشیم نتیجه زیر به دست می‌آید.

نمودار ۴. نسبت تماشاگران سینما به جمعیت هر استان^۲ در اردیبهشت ۱۳۹۶



براساس نمودار بالا ۹ درصد از جمعیت استان تهران در اردیبهشت سال ۱۳۹۶ برای تماشای فیلم به سینماها رفتند که به نسبت میانگین کل کشور رقم بالایی است. زیرا در کل کشور به طور میانگین، ۲/۵ درصد از جمعیت ایرانیان در این ماه به سینماها رفتند.

همچنین شایان ذکر است که به نسبت، مردم استان‌های البرز و اصفهان بیش از میانگین کشوری در سینماها حضور یافتند. کمترین حضور به نسبت جمعیت هم در استان‌های اردبیل و سیستان و بلوچستان مشاهده می‌شود.

^۲ مأخذ جمعیت هر استان مربوط به سرشماری عمومی نفوس و مسکن سال ۱۳۹۵ مرکز آمار ایران می‌باشد. www.amar.org.ir

هـ) فروش و تماشاگران در سطح سینماها:

سینماهای کشور در اردیبهشت ماه عملکرد متفاوتی نداشته‌اند، در این ماه تعداد سینماها نسبت به ماه قبل تغییری نداشته است.

بررسی میزان فروش و تعداد تماشاگران در ۱۷۳ سینمای کشور به شرح زیر است:

جدول ۲۱. سینماهای کشور برحسب میزان فروش، تعداد تماشاگر، تعداد سالن و تعداد صندلی سینما - اردیبهشت ۱۳۹۶							
ردیف	نام سینما	شهر	استان	فروش (ریال)	بیننده (نفر)	تعداد سالن	تعداد صندلی
کل کشور							
				۱۷۰,۱۷۶,۵۴۹,۰۰۰	۲,۰۱۹,۶۱۰	۳۱۴	۹۲,۷۷۷
۱	بهمن ۲۹	تبریز	شرقی آذربایجان	۴۳۰,۶۴۵,۰۰۰	۹,۱۰۷	۲	۱۰۸۵
۲	انقلاب	تبریز	شرقی آذربایجان	۱۲۷,۱۹۰,۰۰۰	۲,۸۰۲	۱	۵۲۰
۳	فرهنگیان	تبریز	شرقی آذربایجان	۱۴۶,۷۰۰,۰۰۰	۲,۶۴۵	۱	۳۲۰
۴	فلسطین	تبریز	شرقی آذربایجان	۱۶۸,۹۰۰,۰۰۰	۳,۱۲۸	۱	۴۰۰
۵	ناجی	تبریز	شرقی آذربایجان	۳۸۸,۰۱۰,۰۰۰	۵,۹۵۵	۱	۳۳۶
۶	انقلاب	ارومیه	غربی آذربایجان	۷۸,۰۰۰,۰۰۰	۱,۳۸۳	۱	۶۰۱
۷	ایران	ارومیه	غربی آذربایجان	۲۱۵,۳۴۰,۰۰۰	۳,۹۱۰	۱	۷۵۰
۸	آزادی	ارومیه	غربی آذربایجان	۷۶,۲۰۰,۰۰۰	۱,۴۲۹	۱	۷۵۰
۹	شمس	خوی	غربی آذربایجان	۱۶۸,۶۰۰,۰۰۰	۳,۴۶۶	۱	۱۴۷
۱۰	انقلاب	اردبیل	اردبیل	۸۰,۸۲۰,۰۰۰	۱,۴۵۰	۱	۴۰۰
۱۱	قدس	اردبیل	اردبیل	۶۵,۴۰۰,۰۰۰	۱,۰۹۰	۱	۶۰۰
۱۲	انقلاب	آباد پارس	اردبیل	۳,۲۴۰,۰۰۰	۹۹	۱	۳۲۰
۱۳	فرهنگ	اردستان	اصفهان	۱۵,۲۲۵,۰۰۰	۳۵۵	۱	۱۵۰
۱۴	چهارباغ	اصفهان	اصفهان	۱,۵۳۰,۷۰۴,۰۰۰	۲۲,۳۴۶	۴	۷۱۶
۱۵	ساحل	اصفهان	اصفهان	۲,۱۶۰,۶۰۰,۰۰۰	۳۰,۷۲۹	۱	۶۴۳
۱۶	سپاهان	اصفهان	اصفهان	۸۶۵,۸۰۰,۰۰۰	۱۲,۴۰۲	۲	۷۲۰
۱۷	سوره	اصفهان	اصفهان	۳۲,۰۲۲,۰۰۰	۵۷۹	۱	۲۵۰
۱۸	فلسطین	اصفهان	اصفهان	۹۵۸,۴۴۰,۰۰۰	۱۳,۷۳۹	۱	۵۰۶
۱۹	قدس	اصفهان	اصفهان	۳,۲۹۰,۶۴۰,۰۰۰	۴۶,۰۰۹	۲	۹۲۰
۲۰	طلایی شاهین	شهر شاهین	اصفهان	۱۰۵,۴۸۰,۰۰۰	۲,۰۵۴	۱	۴۰۰
۲۱	یاسمن	شهر شاهین	اصفهان	۴۱۶,۰۴۰,۰۰۰	۷,۸۰۰	۱	۳۲۰
۲۲	بهار	شهرگز	اصفهان	۹۱,۱۰۰,۰۰۰	۲,۰۱۲	۱	۳۰۰
۲۳	فرهنگ	شهر فولاد	اصفهان	۲۹۲,۷۴۰,۰۰۰	۵,۷۷۹	۲	۴۲۹
۲۴	مجتمع سینمایی	کاشان	اصفهان	۵۳۹,۰۴۰,۰۰۰	۱۰,۲۶۳	۳	۵۴۵
۲۵	لاله	آباد نجف	اصفهان	۹۵,۵۸۰,۰۰۰	۲,۰۳۰	۱	۳۶۴
۲۶	کوثر	نطنز	اصفهان	۴۴,۵۷۵,۰۰۰	۱,۰۲۲	۱	۱۵۰

۵۴۶	۴	۳۰,۷۳۶	۳,۲۵۸,۳۶۰,۰۰۰	البرز	کرج	شهر مهر پرشین	۲۷
۶۲۸	۳	۳۷,۶۳۱	۳,۹۱۲,۵۴۰,۰۰۰	البرز	کرج	ساویز	۲۸
۳۱۸	۱	۸,۸۷۱	۶۳۶,۸۴۰,۰۰۰	البرز	کرج	فردیس	۲۹
۹۲۲	۲	۷,۱۱۲	۳۸۰,۲۲۰,۰۰۰	البرز	کرج	هجرت	۳۰
۷۶۵	۳	۱۰,۰۶۱	۶۲۳,۶۶۰,۰۰۰	بوشهر	بوشهر	بهمن	۳۱
۱۰۰	۱	۲۸۴	۱۴,۹۱۰,۰۰۰	تهران	پاکدشت	فرهنگ	۳۲
۲۶۹	۳	۴,۱۴۵	۲۸۴,۵۵۰,۰۰۰	تهران	پردیس	جم جام	۳۳
۱۳۱۸	۴	۴۲,۲۱۷	۴,۶۴۱,۹۰۰,۰۰۰	تهران	تهران	ایرانیان اریکه	۳۴
۵۱۷	۱	۱۱,۱۳۸	۱,۰۰۷,۵۵۰,۰۰۰	تهران	تهران	استقلال	۳۵
۹۹۳	۴	۴۴,۰۳۷	۳,۹۵۳,۷۵۰,۰۰۰	تهران	تهران	ایران	۳۶
۸۷۵	۱	۷۸۸	۵۹,۷۶۰,۰۰۰	تهران	تهران	آستارا	۳۷
۹۴۰	۱	۶,۰۵۷	۵۵۲,۱۰۰,۰۰۰	تهران	تهران	آفریقا	۳۸
۱۹۴	۲	۲۴۴	۲۰,۸۵۰,۰۰۰	تهران	تهران	میلاد برج	۳۹
۶۸۰	۱	۸۰	۵,۸۰۰,۰۰۰	تهران	تهران	بلوار	۴۰
۱۱۶۹	۲	۲۲,۷۷۷	۱,۹۰۰,۸۰۰,۰۰۰	تهران	تهران	بهمن	۴۱
۷۱۰	۲	۹,۵۰۳	۸۳۹,۲۵۰,۰۰۰	تهران	تهران	پارس	۴۲
۵۰۰	۲	۴۴۴	۳۶,۵۶۰,۰۰۰	تهران	تهران	پایتخت	۴۳
۲۹۱	۳	۲۵,۳۳۰	۲,۸۱۷,۹۶۰,۰۰۰	تهران	تهران	ارگ پردیس	۴۴
۱۱۰۱	۵	۱۳۰,۳۵۳	۱۴,۴۵۰,۴۰۰,۰۰۰	تهران	تهران	آزادی پردیس	۴۵
۶۱۸	۳	۲۲,۹۹۹	۱,۳۸۹,۳۲۰,۰۰۰	تهران	تهران	تماشا پردیس	۴۶
۸۰۷	۵	۳۴,۱۲۲	۳,۵۷۷,۶۲۶,۰۰۰	تهران	تهران	چارسو پردیس	۴۷
۲۲۰	۲	۲,۶۲۰	۱۳۶,۶۴۰,۰۰۰	تهران	تهران	رازی پردیس	۴۸
۹۲۴	۵	۵۰,۴۸۶	۵,۴۱۸,۷۸۰,۰۰۰	تهران	تهران	زندگی پردیس	۴۹
۲۹۰	۱	۲,۲۸۲	۳۶۵,۱۲۰,۰۰۰	تهران	تهران	قلهک پردیس	۵۰
۲۵۲۳	۱۱	۲۳۴,۳۴۷	۲۵,۵۹۴,۸۶۴,۰۰۰	تهران	تهران	کوروش پردیس	۵۱
۹۵۴	۳	۱۵,۸۵۰	۱,۳۲۶,۱۱۰,۰۰۰	تهران	تهران	کیان پردیس	۵۲
۱۰۲۷	۹	۲۲,۸۹۵	۲,۴۲۵,۴۸۰,۰۰۰	تهران	تهران	مال مگا پردیس	۵۳
۱۰۹۹	۵	۷۶,۵۲۶	۸,۲۳۵,۸۴۰,۰۰۰	تهران	تهران	ملت پردیس	۵۴
۳۳۲	۲	۱۱,۰۱۶	۹۴۴,۰۵۰,۰۰۰	تهران	تهران	پیروزی	۵۵
۲۸۸	۲	۱۸,۰۸۸	۱,۶۳۴,۵۵۰,۰۰۰	تهران	تهران	تیراژه	۵۶
۶۱۰	۳	۲۶,۱۳۳	۲,۳۸۱,۷۰۰,۰۰۰	تهران	تهران	جوان	۵۷
۶۱۴	۳	۸۱۱	۵۱,۸۱۵,۰۰۰	تهران	تهران	جی	۵۸
۴۲۰	۲	۱,۴۵۸	۱۰۳,۵۸۰,۰۰۰	تهران	تهران	حافظ	۵۹
۱۶۷	۱	۱,۹۳۰	۱۲۲,۸۰۸,۰۰۰	تهران	تهران	هنرمندان خانه	۶۰
۲۵۰	۱	۳,۵۷۱	۳۳۶,۷۵۰,۰۰۰	تهران	تهران	دزاشیب	۶۱

۳۲۰	۲	۵۶۳	۴۸,۰۰۰,۰۰۰	تهران	تهران	المپیک دهکده	۶۲
۵۵۰	۱	۳,۳۹۵	۱۶۸,۱۸۰,۰۰۰	تهران	تهران	سالن امام علی(ع)	۶۳
۶۰۶	۲	۶,۶۳۹	۴۲۵,۰۱۰,۰۰۰	تهران	تهران	سپیده	۶۴
۵۹۹	۳	۱۱,۹۳۴	۱,۰۴۵,۸۰۰,۰۰۰	تهران	تهران	سروش	۶۵
۴۲۶	۳	۱۸,۵۴۶	۱,۶۶۰,۷۰۰,۰۰۰	تهران	تهران	سمرقند	۶۶
۸۲۷	۳	۹,۶۶۵	۵۷۹,۹۸۰,۰۰۰	تهران	تهران	شاهد	۶۷
۷۹۰	۳	۳۹,۰۴۵	۳,۴۱۳,۲۳۰,۰۰۰	تهران	تهران	شکوفه	۶۸
۱۰۱۱	۱	۷۶۵	۶۸,۸۰۰,۰۰۰	تهران	تهران	صحرا	۶۹
۸۲۵	۳	۶,۱۶۹	۵۵۶,۳۰۰,۰۰۰	تهران	تهران	عصر جدید	۷۰
۱۳۳۶	۲	۳,۹۵۷	۲۰۶,۹۹۰,۰۰۰	تهران	تهران	فردوسی	۷۱
۶۰۴	۲	۳۰,۵۲۵	۳,۲۶۹,۳۸۸,۰۰۰	تهران	تهران	فرهنگ	۷۲
۲۸۷	۱	۶,۳۰۹	۴۲۸,۸۸۰,۰۰۰	تهران	تهران	فرهنگسرای اشراق	۷۳
۳۷۴	۱	۳,۳۴۹	۲۳۰,۶۰۰,۰۰۰	تهران	تهران	بهمن فرهنگسرای	۷۴
۸۹۵	۳	۲۱,۴۳۱	۱,۵۷۵,۰۵۰,۰۰۰	تهران	تهران	فلسطین	۷۵
۵۹۰	۱	۱۶,۰۴۴	۱,۴۳۲,۸۰۰,۰۰۰	تهران	تهران	قدس	۷۶
۵۴۸	۲	۹,۷۵۹	۸۴۴,۴۰۰,۰۰۰	تهران	تهران	کارون	۷۷
۸۴۹	۴	۴۴,۵۵۷	۴,۲۳۷,۶۲۰,۰۰۰	تهران	تهران	ماندانا	۷۸
۱۹۳۴	۵	۲۱,۷۷۴	۱,۸۹۲,۲۵۰,۰۰۰	تهران	تهران	مرکزی	۷۹
۳۲۶	۲	۱۳,۷۰۸	۱,۲۷۶,۸۸۵,۰۰۰	تهران	تهران	سینما موزه	۸۰
۵۸۵	۱	۱,۱۷۹	۸۴,۲۸۰,۰۰۰	تهران	تهران	میلاذ	۸۱
۴۱۴	۱	۲,۰۹۳	۱۱۳,۴۰۰,۰۰۰	تهران	تهران	ناهید	۸۲
۳۵۰	۱	۳,۵۴۲	۱۹۷,۴۴۰,۰۰۰	تهران	دماوند	پرستو	۸۳
۶۱۰	۱	۳,۴۹۰	۱۸۲,۶۵۰,۰۰۰	تهران	کریم رباط	فرهنگ	۸۴
۶۰۴	۳	۲۶,۷۱۶	۱,۷۸۰,۴۸۰,۰۰۰	تهران	شهرری	راگا پردیس	۸۵
۴۸۱	۲	۴,۴۷۳	۲۹۳,۱۹۰,۰۰۰	تهران	شهریار	اندیشه ساحل	۸۶
۱۴۴	۱	۵,۱۳۸	۲۹۲,۰۰۵,۰۰۰	تهران	شهریار	شهریار سپهر	۸۷
۲۲۴	۱	۴,۸۵۴	۲۶۳,۵۶۰,۰۰۰	تهران	ورامین	قدس	۸۸
۴۸۳	۱	۵,۶۲۸	۲۸۹,۵۰۰,۰۰۰	چهارمحال و بختیاری	کرد شهر	بهمن	۸۹
۲۶۳	۱	۲,۹۶۰	۱۲۷,۱۴۰,۰۰۰	جنوبی خراسان	بیرجند	بهمن	۹۰
۳۷۰	۱	۱,۳۳۳	۵۶,۴۸۵,۰۰۰	جنوبی خراسان	بیرجند	فردوسی	۹۱
۲۲۰	۱	۲۵۱	۱۲,۰۰۰,۰۰۰	جنوبی خراسان	قائن	پارک	۹۲
۲۳۰	۱	۴۸۰	۱۷,۰۸۰,۰۰۰	رضوی خراسان	حیدریه تربت	اندیشه	۹۳
۴۳۶	۱	۳,۷۹۹	۱۳۱,۹۰۰,۰۰۰	رضوی خراسان	سبزوار	بهمن	۹۴
۴۰۰	۱	۳۷۴	۱۸,۶۴۰,۰۰۰	رضوی خراسان	قوچان	دانش	۹۵
۳۴۰	۱	۲,۵۱۵	۹۸,۰۱۰,۰۰۰	رضوی خراسان	گناباد	شهر سینما	۹۶

۸۷۰	۱	۳۴,۲۵۸	۲,۳۴۱,۶۴۰,۰۰۰	رضوی خراسان	مشهد	آفریقا	۹۷
۱۱۳۴	۸	۸۹,۶۵۸	۸,۹۷۷,۵۵۷,۰۰۰	رضوی خراسان	مشهد	هویزه پردیس	۹۸
۴۹۵	۲	۱۱,۱۶۰	۶۸۲,۲۸۰,۰۰۰	رضوی خراسان	مشهد	پیروزی	۹۹
۸۲۹	۲	۷,۳۶۵	۲۵۴,۷۴۰,۰۰۰	رضوی خراسان	مشهد	قدس	۱۰۰
۵۹۲	۳	۸,۰۸۴	۴۰۵,۸۶۰,۰۰۰	رضوی خراسان	نیشابور	فیروزه شهر	۱۰۱
۶۷۷	۱	۶,۳۱۶	۳۸۷,۹۰۵,۰۰۰	خوزستان	اهواز	اکسین	۱۰۲
۶۲۱	۱	۲,۴۹۶	۱۳۱,۰۱۰,۰۰۰	خوزستان	اهواز	بهمن	۱۰۳
۳۶۰	۱	۱۳,۲۴۱	۸۵۶,۷۰۰,۰۰۰	خوزستان	اهواز	ساحل	۱۰۴
۴۴۷	۱	۱,۳۸۶	۷۲,۳۰۰,۰۰۰	خوزستان	اهواز	قدس	۱۰۵
۶۰۸	۱	۱۱,۹۵۲	۷۵۴,۱۷۰,۰۰۰	خوزستان	اهواز	هلال	۱۰۶
۲۱۷	۱	۳,۹۴۹	۲۳۶,۳۵۵,۰۰۰	خوزستان	آبادان	آزادی	۱۰۷
۳۵۵	۱	۱,۴۵۴	۸۳,۸۵۰,۰۰۰	خوزستان	آبادان	مهر	۱۰۸
۴۰۴	۱	۱,۰۶۸	۵۹,۱۹۰,۰۰۰	خوزستان	ماهشهر بندر	دریا	۱۰۹
۲۸۰	۱	۳,۵۴۲	۱۰۶,۹۱۰,۰۰۰	خوزستان	شوشتر	ماه و مهر	۱۱۰
۲۳۱	۱	۷,۴۴۶	۴۵۲,۵۸۰,۰۰۰	زنجان	زنجان	بهمن	۱۱۱
۳۲۵	۱	۴۱۰	۲۲,۲۶۰,۰۰۰	سمنان	سمنان	فرهنگ	۱۱۲
۳۰۰	۱	۸۸۳	۴۵,۱۲۰,۰۰۰	سمنان	شاهرود	فرهنگ	۱۱۳
۲۵۰	۱	۱,۲۰۳	۵۲,۲۶۰,۰۰۰	سمنان	گرمسار	ابریشم	۱۱۴
۱۹۲	۱	۲,۵۱۶	۸۰,۷۸۰,۰۰۰	سیستان و بلوچستان	زاهدان	اشراق	۱۱۵
۴۶۷	۱	۶۹۶	۲۰,۸۸۰,۰۰۰	فارس	استهبان	قدس	۱۱۶
۷۲۰	۱	۱,۶۵۰	۸۲,۵۰۰,۰۰۰	فارس	جهرم	نژاد مصلی	۱۱۷
۲۴۰	۱	۵۷۴	۲۸,۷۰۰,۰۰۰	فارس	داراب	جوان	۱۱۸
۹۴۷	۱	۱۶,۱۷۰	۸۶۷,۳۰۰,۰۰۰	فارس	شیراز	ایران	۱۱۹
۵۲۶	۱	۵,۳۳۵	۲۴۲,۶۷۰,۰۰۰	فارس	شیراز	پیام	۱۲۰
۸۶۸	۱	۱۹,۰۹۱	۱,۰۰۶,۷۱۰,۰۰۰	فارس	شیراز	سعدی	۱۲۱
۶۵۴	۱	۹,۲۸۵	۴۷۱,۵۱۰,۰۰۰	فارس	شیراز	شیراز	۱۲۲
۱۹۵	۱	۱۴,۰۸۵	۷۵۸,۱۶۰,۰۰۰	فارس	شیراز	فرهنگ	۱۲۳
۵۲۰	۱	۲,۸۲۹	۱۳۰,۹۵۰,۰۰۰	فارس	شیراز	فلسطین	۱۲۴
۲۷۰	۳	۳۱,۴۸۵	۲,۶۷۱,۷۲۰,۰۰۰	فارس	شیراز	گلستان	۱۲۵
۲۰۰	۱	۴۳۳	۱۴,۴۶۵,۰۰۰	فارس	گراش	فرهنگ	۱۲۶
۲۸۰	۲	۸,۸۸۰	۵۴۹,۲۵۰,۰۰۰	قزوین	قزوین	بهمن	۱۲۷
۲۹۲	۲	۶,۹۹۴	۴۷۶,۴۸۰,۰۰۰	قزوین	قزوین	مهتاب	۱۲۸
۱۲۶	۱	۱,۲۲۹	۵۹,۷۲۰,۰۰۰	قم	قم	آیه تالار	۱۲۹
۴۷۵	۱	۱۳,۲۴۸	۶۶۲,۷۰۰,۰۰۰	قم	قم	تربیت	۱۳۰
۳۰۱	۲	۱۴,۹۱۳	۱,۰۸۱,۱۰۰,۰۰۰	قم	قم	ونوس	۱۳۱

۷۸۰	۳	۱۳,۴۰۹	۷۶۰,۷۳۰,۰۰۰	کردستان	سنندج	بهمن پردیس	۱۳۲
۶۴۳	۱	۳۹۶	۱۴,۰۰۰,۰۰۰	کردستان	سنندج	شیدا	۱۳۳
۳۳۰	۱	۲۱۴	۸,۵۶۰,۰۰۰	کردستان	مریوان	کوردستان	۱۳۴
۳۰۰	۲	۴,۰۷۴	۱۹۸,۲۱۰,۰۰۰	کرمان	رفسنجان	امین گلستان	۱۳۵
۴۴۵	۲	۳,۱۰۶	۲۴۸,۴۸۰,۰۰۰	کرمان	کرمان	تماشا شهر	۱۳۶
۵۰۱	۱	۷,۲۵۸	۴۳۹,۷۸۰,۰۰۰	کرمانشاه	کرمانشاه	آزادی	۱۳۷
۴۸۵	۳	۵,۵۰۷	۳۴۰,۵۸۵,۰۰۰	کرمانشاه	کرمانشاه	فرهنگ	۱۳۸
۳۳۴	۱	۱,۱۲۵	۴۰,۶۵۰,۰۰۰	گلستان	آزادشهر	بهمن	۱۳۹
۴۹۲	۲	۲,۰۱۳	۷۵,۴۵۰,۰۰۰	گلستان	گرگان	بهمن ۲۲	۱۴۰
۴۱۶	۲	۱۰,۱۷۵	۷۱۱,۵۶۰,۰۰۰	گلستان	گرگان	کاپری پردیس	۱۴۱
۴۹۰	۲	۴,۳۵۵	۱۹۹,۰۸۰,۰۰۰	گلستان	گرگان	عصر جدید	۱۴۲
۴۹۴	۱	۲,۵۶۵	۱۳۷,۷۶۰,۰۰۰	گلستان	گنبد	هجرت	۱۴۳
۲۸۷	۱	۴۸۰	۲۴,۰۰۰,۰۰۰	گیلان	آستارا	دریا	۱۴۴
۸۴۰	۱	۱,۷۴۱	۹۶,۹۶۰,۰۰۰	گیلان	انزلی بندر	گلرخ	۱۴۵
۴۳۶	۱	۱,۳۵۸	۶۷,۹۰۰,۰۰۰	گیلان	انزلی بندر	احمر هلال	۱۴۶
۹۷۰	۱	۵,۷۱۱	۳۶۳,۲۰۰,۰۰۰	گیلان	رشت	بهمن ۲۲	۱۴۷
۷۵۰	۱	۱۲,۰۹۰	۸۱۰,۰۰۰,۰۰۰	گیلان	رشت	میرزا کوچک خان	۱۴۸
۳۱۰	۱	۱۹۵	۸,۳۵۰,۰۰۰	گیلان	رودبار	زیتون	۱۴۹
۲۴۰	۱	۳,۸۷۸	۲۰۸,۴۴۰,۰۰۰	گیلان	لاهیجان	سبز شهر	۱۵۰
۱۷۴	۲	۱,۳۸۵	۵۵,۱۷۰,۰۰۰	لرستان	الیگودرز	تماشا	۱۵۱
۸۹۴	۱	۳,۴۹۹	۱۵۷,۳۵۰,۰۰۰	لرستان	بروجرد	فلسطین	۱۵۲
۴۵۹	۲	۴,۸۰۷	۲۴۷,۰۲۰,۰۰۰	لرستان	آباد خرم	استقلال	۱۵۳
۳۰۰	۱	۲۹۹	۱۳,۵۰۰,۰۰۰	لرستان	دورود	کیهان	۱۵۴
۴۴۹	۲	۱۰,۸۵۸	۴۹۱,۶۰۰,۰۰۰	مازندران	آمل	بهمن	۱۵۵
۴۲۳	۱	۹,۵۰۲	۴۲۵,۴۶۰,۰۰۰	مازندران	بابل	آزادی	۱۵۶
۳۲۰	۱	۲,۰۴۰	۹۹,۰۱۰,۰۰۰	مازندران	بابل	فرهنگی مجتمع	۱۵۷
۶۰۰	۱	۱۱,۳۱۲	۵۶۵,۶۰۰,۰۰۰	مازندران	بابلسر	شقایق	۱۵۸
۳۴۰	۱	۳,۳۳۶	۱۴۳,۶۰۰,۰۰۰	مازندران	بهشهر	بهمن	۱۵۹
۶۹۰	۱	۳,۹۵۶	۲۲۳,۹۲۰,۰۰۰	مازندران	چالوس	نما جهان	۱۶۰
۹۴۵	۱	۱۷,۹۳۵	۱,۱۰۵,۳۷۰,۰۰۰	مازندران	ساری	سپهر	۱۶۱
۱۸۹	۱	۱,۱۸۹	۵۲,۸۵۰,۰۰۰	مازندران	نوشهر	شقایق	۱۶۲
۴۵۵	۳	۹,۹۴۷	۷۹۵,۷۶۰,۰۰۰	مرکزی	اراک	عصر جدید	۱۶۳
۶۰۰	۱	۴,۳۶۹	۳۰۵,۸۳۰,۰۰۰	مرکزی	اراک	فرهنگ	۱۶۴
۳۱۰	۱	۸۰۵	۳۶,۴۱۰,۰۰۰	مرکزی	تفرش	حسابی پرفسور	۱۶۵
۳۷۴	۱	۶,۴۱۴	۲۷۳,۸۷۰,۰۰۰	همدان	ملایر	بهمن	۱۶۶

۱۶۷	فلسطین	همدان	همدان	۳۰۸,۷۰۰,۰۰۰	۶,۳۵۶	۲	۳۵۹
۱۶۸	قدس	همدان	همدان	۳۷۱,۱۹۰,۰۰۰	۱۰,۱۱۴	۲	۴۳۷
۱۶۹	کانون	همدان	همدان	۱۲۴,۶۷۵,۰۰۰	۴,۴۴۸	۱	۲۱۰
۱۷۰	جوان	برازجان	بوشهر	۱۰۲,۸۰۰,۰۰۰	۲,۳۲۰	۱	۸۰
۱۷۱	آهن شهر قدس	بافق	یزد	۲۶,۳۴۰,۰۰۰	۷۲۴	۱	۲۶۷
۱۷۲	صفاییه تک	یزد	یزد	۱,۱۶۴,۱۸۰,۰۰۰	۲۰,۷۶۱	۴	۱۱۴۱
۱۷۳	جم جام	یزد	یزد	۵۵,۹۲۰,۰۰۰	۸۱۶	۲	۴۷۸

در بین سینماهای کشور تماشاگران به سالن‌های خاصی رغبت بیشتری نشان دادند و مانند ماه‌های قبل، اقبال به سوی پردیس-های سینمایی، سینماهای مدرن و نوسازی شده و به صورت مشخص پردیس‌های کوروش، آزادی و هویزه، ملت و زندگی بالاتر بوده و از این جهت این پردیس‌ها بالاترین فروش را در این ماه به دست آوردند. از این میان پردیس کوروش با یازده سالن خود توانسته بود در اردیبهشت ماه ۱۳۹۶ بیشترین تماشاگر را به خود جذب کرده و بیشترین میزان فروش را در میان سینماهای سطح کشور به خود اختصاص دهد و به عبارتی ۱۵ درصد از کل فروش سینمای ایران در این ماه در سالن‌های پردیس کوروش به دست آمد و بر این مبنای، پرفروش‌ترین سینمای کشور در اردیبهشت ۱۳۹۶ بود.

جدول ۲۲. بالاترین و پایین‌ترین سینماهای کشور از لحاظ میزان فروش در اردیبهشت ۱۳۹۶

وضعیت فروش	نام سینما	شهر	میزان فروش (ریال)	درصد از کل فروش
بالاترین فروش	پردیس کوروش	تهران	۲۵,۵۹۴,۸۶۴,۰۰۰	۱۵.۰۴
	پردیس آزادی	تهران	۱۴,۴۵۰,۴۰۰,۰۰۰	۸.۴۹
	پردیس هویزه	مشهد	۸,۹۷۷,۵۵۷,۰۰۰	۵.۲۸
پایین‌ترین فروش	زیتون	رودبار	۸,۳۵۰,۰۰۰	۰.۰۰۵
	بلوار	تهران	۵,۸۰۰,۰۰۰	۰.۰۰۳
	انقلاب	پارس آباد	۳,۲۴۰,۰۰۰	۰.۰۰۲

همچنین پردیس‌های سینمایی در اردیبهشت ماه ۱۳۹۶ علاوه بر فروش بالا، توانستند، بیشترین تماشاگران را به خود جذب کنند. چنانکه پردیس‌های کورش، هویزه و آزادی بالاترین تماشاگران را در خود دیدند و در این بین پردیس کورش با داشتن سهمی معادل با ۱۲ درصد از کل تماشاگران سینما در اردیبهشت ماه، پرتماشاگرترین سینمای ایران بوده است.

جدول ۲۳. بالاترین و پایین‌ترین سینماهای کشور از لحاظ تعداد تماشاگر در اردیبهشت ۱۳۹۶

وضعیت تماشاگر	نام سینما	شهر	تعداد تماشاگر	درصد از کل تماشاگر
بالاترین	پردیس کورش	تهران	۲۳۴,۳۴۷	۱۱.۶۰
	پردیس آزادی	تهران	۱۳۰,۳۵۳	۶.۴۵
	پردیس هویزه	مشهد	۸۹,۶۵۸	۴.۴۴
پایین‌ترین	زیتون	رودبار	۱۹۵	۰.۰۱
	انقلاب	پارس آباد	۹۹	۰.۰۰۵
	بلوار	تهران	۸۰	۰.۰۰۴

از بعد کارائی نیز می‌توان سالن‌های سینماهای کشور را در این ماه مورد ارزیابی قرار داد؛ برای ارزیابی کارائی از دو شاخص استفاده خواهد شد: نخست با توجه به تعداد صندلی که در هر سینما قرار دارد و میزان فروشی که بابت در اختیار قرار دادن هر صندلی به دست آمده کارائی فروش/صندلی محاسبه می‌شود. و دوم با توجه به تعداد صندلی و تعداد تماشاگرانی که بر روی هر صندلی می‌نشینند، کارائی تماشاگر/صندلی سینماها به دست خواهد آمد.

از جهت کارائی برمبنای میزان فروش و تعداد صندلی، پردیس سینما آزادی توانست بابت هر صندلی رقمی معادل ۱۳۱۲۴۷۹۶ ریال (معادل ۱ میلیون و نه صد هزار تومان) فروش داشته باشد. به عبارتی با توجه به فروش و حجم صندلی‌های خود، توانسته بهترین استفاده را از فضای موجود بکند.

جدول ۲۴. کاراترین سینماهای کشور از لحاظ میزان فروش و تعداد صندلی در اردیبهشت ۱۳۹۶

وضعیت فروش/صندلی	نام سینما	شهر	فروش (ریال)	تعداد صندلی	نسبت فروش به تعداد صندلی (ریال)
بالاترین کارائی	پردیس آزادی	تهران	۱۴,۴۵۰,۴۰۰,۰۰۰	۱۱۰۱	۱۳,۱۲۴,۷۹۶
	پردیس کوروش	تهران	۲۵,۵۹۴,۸۶۴,۰۰۰	۲۵۲۳	۱۰,۱۴۴,۶۱۵
	گلستان	شیراز	۲,۶۷۱,۷۲۰,۰۰۰	۲۷۰	۹,۸۹۵,۲۵۹
پایین ترین کارائی	شیدا	سنندج	۱۴,۰۰۰,۰۰۰	۶۴۳	۲۱,۷۷۳
	انقلاب	پارس آباد	۳,۲۴۰,۰۰۰	۳۲۰	۱۰,۱۲۵
	بلوار	تهران	۵,۸۰۰,۰۰۰	۶۸۰	۸,۵۲۹

از جهت کارائی بر مبنای تعداد تماشاگر و تعداد صندلی، پردیس سینما آزادی - تهران در رتبه نخست قرار دارد و توانسته با توجه به تعداد صندلی‌های خود بیشترین تماشاگر را بر آنها بنشانند. یعنی توانسته بر روی هر صندلی خود ۱۱۸ نفر را جذب کند که بر اساس این شاخص در میان سینماهای کل کشور از کارائی بهتری برخوردار است.

جدول ۲۵. کاراترین سینماهای کشور از لحاظ تعداد تماشاگر و تعداد صندلی در اردیبهشت ۱۳۹۶

وضعیت تماشاگر/صندلی	نام سینما	شهر	بیننده (نفر)	تعداد صندلی	نسبت تماشاگر به تعداد صندلی (نفر)
بالاترین کارائی	پردیس آزادی	تهران	۱۳۰,۳۵۳	۱۱۰۱	۱۱۸
	گلستان	شیراز	۳۱,۴۸۵	۲۷۰	۱۱۷
	پردیس کوروش	تهران	۲۳۴,۳۴۷	۲۵۲۳	۹۳
پایین ترین کارائی	سنندج	کردستان	۳۹۶	۶۴۳	۱
	پارس آباد	اردبیل	۹۹	۳۲۰	۰.۳
	تهران	تهران	۸۰	۶۸۰	۰.۱

به طور متوسط در ماه اردیبهشت ۱۳۹۶ هر سالن ۵۴ میلیون تومان در کل کشور فروش داشته است. اما این امر در همه سینماهای کشور یکسان نبود و در بین سالن‌های سینمایی، پردیس سینما آزادی - تهران بالاترین فروش را داشته است. چنانکه از ۵ سالن این سینما، ۱ میلیارد و ۴۴۵ میلیون تومان فروش به دست آمده است.

جدول ۲۶. بالاترین و پایین‌ترین سینماها از لحاظ میزان فروش هر سالن در اردیبهشت ۱۳۹۶

وضعیت فروش / سالن	نام سینما	شهر	میزان فروش (ریال)	تعداد سالن	فروش به نسبت هر سالن (ریال)
بالاترین فروش	پردیس آزادی	تهران	۱۴,۴۵۰,۴۰۰,۰۰۰	۵	۲,۸۹۰,۰۸۰,۰۰۰
	آفریقا	مشهد	۲,۳۴۱,۶۴۰,۰۰۰	۱	۲,۳۴۱,۶۴۰,۰۰۰
	پردیس کوروش	تهران	۲۵,۵۹۴,۸۶۴,۰۰۰	۱۱	۲,۳۲۶,۸۰۵,۸۱۸
پایین‌ترین فروش	زیتون	رودبار	۸,۳۵۰,۰۰۰	۱	۸,۳۵۰,۰۰۰
	بلوار	تهران	۵,۸۰۰,۰۰۰	۱	۵,۸۰۰,۰۰۰
	انقلاب	پارس آباد	۳,۲۴۰,۰۰۰	۱	۳,۲۴۰,۰۰۰

وضعیت فروش در سینماهای کشور در اردیبهشت ماه (از میان ۱۷۳ سینمای مورد بررسی) به گونه‌ای بود که ۵۱ سینما زیر ده میلیون تومان و ۸۵ سینما بین ده تا یکصد میلیون تومان فروش داشتند. ۳۲ سینما نیز فروشی بین یکصد تا پانصد میلیون تومان داشته و ۳ سینما نیز بین پانصد تا یک میلیارد تومان فروش داشتند.

جدول ۲۷. سینماهای کشور به تفکیک میزان فروش

میزان فروش	زیر ۱۰ میلیون تومان	۱۰ تا ۱۰۰ میلیون تومان	۱۰۱ تا ۵۰۰ میلیون تومان	۵۰۱ تا ۱ میلیارد تومان	بالاتر از یک میلیارد تومان
تعداد سینما	۵۱	۸۵	۳۲	۳	۲
درصد از کل	۲۹	۴۹	۱۸	۲	۱

اما در بین سینماهای کل کشور، دو سینمای مدرن و چند سالنه توانست به فروش میلیاردی در اردیبهشت ماه دست یابد که پردیس سینمایی کوروش و پردیس سینمایی آزادی بود.

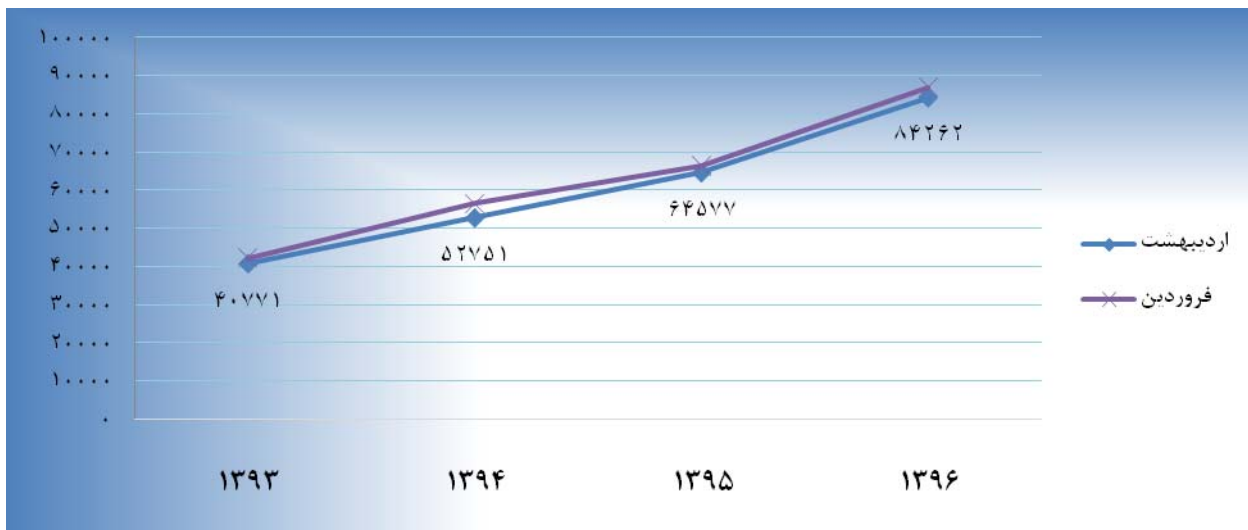
جدول ۲۸. سینماهای با فروش بالاتر از ۱۰ میلیارد ریال

نام سینما	شهر	میزان فروش (ریال)
پردیس کوروش	تهران	۲۵,۵۹۴,۸۶۴,۰۰۰
پردیس آزادی	تهران	۱۴,۴۵۰,۴۰۰,۰۰۰

این پردیس های سینمایی توانستند ۲۴ درصد از کل فروش کشور و ۱۸ درصد از کل تماشاگران را در این ماه گردآورده و جذب کنند. این درحالی است که این پردیس ها ۵ درصد از سالن ها و ۴ درصد از کل صندلی های سینماهای کشور را در اختیار داشته اند.

(و) قیمت بلیت:

میزان هزینه تماشاگران در این ماه، و به عبارتی متوسط نرخ بلیت، نسبت به ماه قبل ۳ درصد کاهش داشته و به رقم ۸/۴ هزار تومان رسید که نسبت به میانگین قیمت بلیت در فروردین ماه کمی کاهش داشته است. همچنین میزان تماشاگران در اردیبهشت ماه نسبت به ماه قبل نیز کاهش داشته است طبق سنوات قبل استقبال از اکران نوروزی در فروردین ماه بیشتر از اردیبهشت ماه بوده است.

نمودار ۵. متوسط قیمت بلیت در دو ماه اول سال‌های ۱۳۹۳ تا ۱۳۹۶

پیوست:

جدول تکمیلی میزان فروش و تعداد بیننده در استان‌های کشور به همراه نسبت‌های آماری:

ردیف	استان	درصد تغییر نسبت به فرودین ماه ۹۶		فروش / تماشاگر	فروش / سالن	فروش / صندلی	تماشاگر / سالن	تماشاگر / صندلی	سهم از فروش	سهم از تماشاگر	سهم از سالن	سهم از صندلی
		فروش	تماشاگر									
۱	آذربایجان شرقی	-۳۱	-۲۵	۵۳,۳۶۷	۲۱۰,۲۴۰,۸۳۳	۴۷۴,۰۴۹	۳,۹۴۰	۹	۰.۷۴	۱.۱۷	۲	۳
۲	آذربایجان غربی	-۳۴	-۳۱	۵۲,۸۲۱	۱۳۴,۵۳۵,۰۰۰	۲۳۹,۳۸۶	۲,۵۴۷	۵	۰.۳۲	۰.۵۰	۱	۲
۳	اردبیل	-۵۶	-۵۵	۵۶,۶۳۵	۴۹,۸۲۰,۰۰۰	۱۱۳,۲۲۷	۸۸۰	۲	۰.۰۹	۰.۱۳	۱	۱
۴	اصفهان	-۳۹	-۳۷	۶۶,۴۳۴	۴۷۴,۴۵۳,۹۰۹	۱,۶۲۷,۶۲۹	۷,۱۴۲	۲۵	۶.۱۳	۷.۷۸	۷	۷
۵	البرز	-۴۲	-۳۸	۹۷,۰۷۱	۸۱۸,۷۹۶,۰۰۰	۳,۳۹۱,۸۶۴	۸,۴۳۵	۳۵	۴.۸۱	۴.۱۸	۳	۳
۶	بوشهر	-۴۵	-۴۳	۵۸,۶۷۵	۱۸۱,۶۱۵,۰۰۰	۸۵۹,۷۱۶	۳,۰۹۵	۱۵	۰.۴۳	۰.۶۱	۱	۱
۷	تهران	-۳۸	-۳۵	۹۷,۳۵۹	۷۶۶,۸۸۹,۹۳۸	۲,۹۳۳,۳۱۵	۷,۸۷۷	۳۰	۶۵.۳۴	۵۶.۵۵	۴۶	۴۱
۸	چهارمحال و بختیاری	-۵۶	-۵۵	۵۱,۴۳۹	۲۸۹,۵۰۰,۰۰۰	۵۹۹,۳۷۹	۵,۶۲۸	۱۲	۰.۱۷	۰.۲۸	۰.۳	۱
۹	خراسان جنوبی	-۶۴	-۶۱	۴۳,۰۵۱	۶۵,۲۰۸,۳۳۳	۲۲۹,۳۳۸	۱,۵۱۵	۵	۰.۱۱	۰.۲۲	۱	۱
۱۰	خراسان رضوی	-۳۶	-۳۴	۸۱,۹۸۰	۶۴۶,۳۸۵,۳۵۰	۲,۴۲۷,۲۸۳	۷,۸۸۵	۳۰	۷.۶۰	۷.۸۱	۶	۶
۱۱	خوزستان	-۵۰	-۴۶	۵۹,۲۱۰	۲۹۸,۷۱۰,۰۰۰	۶۷۷,۳۴۷	۵,۰۴۵	۱۱	۱.۵۸	۲.۲۵	۳	۴
۱۲	زنجان	-۵۲	-۴۸	۶۰,۷۸۲	۴۵۲,۵۸۰,۰۰۰	۱,۹۵۹,۲۲۱	۷,۴۴۶	۳۲	۰.۲۷	۰.۳۷	۰	۰
۱۳	سمنان	-۷۱	-۷۱	۴۷,۹۳۳	۳۹,۸۸۰,۰۰۰	۱۳۶,۷۳۱	۸۳۲	۳	۰.۰۷	۰.۱۲	۱	۱
۱۴	سیستان و بلوچستان	۱۰۶	۱۱۰	۳۲,۱۰۷	۸۰,۷۸۰,۰۰۰	۴۲۰,۷۲۹	۲,۵۱۶	۱۳	۰.۰۵	۰.۱۲	۰	۰
۱۵	فارس	-۲۸	-۲۹	۶۱,۹۴۴	۴۸۴,۲۷۴,۲۳۱	۱,۱۲۲,۸۰۵	۷,۸۱۸	۱۸	۳.۷۰	۵.۰۳	۴	۶
۱۶	قزوین	-۳۶	-۳۷	۶۴,۶۱۷	۲۵۶,۴۳۲,۵۰۰	۱,۷۹۳,۲۳۴	۳,۹۶۹	۲۸	۰.۶۰	۰.۷۹	۱	۱

۱	۱	۱.۴۶	۱.۰۶	۳۳	۷,۳۴۸	۱,۹۹۹,۴۶۸	۴۵۰,۸۸۰,۰۰۰	۶۱,۳۶۵	-۴۴	-۴۴	قم	۱۷
۲	۲	۰.۶۹	۰.۴۶	۸	۲,۸۰۴	۴۴۶,۸۲۸	۱۵۶,۶۵۸,۰۰۰	۵۵,۸۷۳	-۳۹	-۴۰	کردستان	۱۸
۱	۱	۰.۳۶	۰.۲۶	۱۰	۱,۷۹۵	۵۹۹,۵۸۴	۱۱۱,۶۷۲,۵۰۰	۶۲,۲۱۳	-۶۹	-۷۲	کرمان	۱۹
۱	۱	۰.۶۳	۰.۴۶	۱۳	۳,۱۹۱	۷۹۱,۴۴۵	۱۹۵,۰۹۱,۲۵۰	۶۱,۱۳۳	-۴۸	-۴۹	کرمانشاه	۲۰
۲	۳	۱.۰۰	۰.۶۸	۹	۲,۵۲۹	۵۲۳,۱۳۶	۱۴۵,۵۶۲,۵۰۰	۵۷,۵۵۴	-۳۵	-۳۲	گلستان	۲۱
۴	۲	۱.۲۶	۰.۹۳	۷	۳,۶۳۶	۴۱۱,۹۱۰	۲۲۵,۵۵۰,۰۰۰	۶۲,۰۳۰	-۵۲	-۵۰	گیلان	۲۲
۲	۲	۰.۴۹	۰.۲۸	۵	۱,۶۶۵	۲۵۸,۹۱۶	۷۸,۸۴۰,۰۰۰	۴۷,۳۵۱	-۳۶	-۴۰	لرستان	۲۳
۴	۳	۲.۹۸	۱.۸۳	۱۵	۶,۶۸۱	۷۸۵,۴۹۳	۳۴۵,۲۶۷,۷۷۸	۵۱,۶۸۰	-۲۹	-۳۰	مازندران	۲۴
۱	۲	۰.۷۵	۰.۶۷	۱۱	۳,۰۲۴	۸۳۳,۷۰۰	۲۲۷,۶۰۰,۰۰۰	۷۵,۲۶۰	-۵۶	-۵۴	مرکزی	۲۵
۱	۲	۱.۳۵	۰.۶۳	۲۰	۴,۵۵۵	۷۸۱,۴۷۵	۱۷۹,۷۳۹,۱۶۷	۳۹,۴۵۷	-۴۰	-۵۰	همدان	۲۶
۲	۲	۱.۱۰	۰.۷۳	۱۲	۳,۱۸۶	۶۶۰,۸۹۱	۱۷۸,۰۶۲,۸۵۷	۵۵,۸۹۲	-۵۵	-۵۲	یزد	۲۷
۱۰۰	۱۰۰	۱۰۰.۰۰	۱۰۰.۰۰	۲۲	۶,۴۳۲	۱,۸۳۴,۲۵۴	۵۴۱,۹۶۳,۵۳۲	۸۴,۲۶۲	-۳۷	-۳۹	مجموع	

جدول تکمیلی میزان فروش و تعداد تماشاگر در سینماهای کشور به همراه نسبت‌های آماری:

ردیف	نام سینما	شهر	درصد تغییر نسبت به فروردین ماه ۹۶		فروش/اصدلی ریال	فروش/اسالن ریال	فروش/ تماشاگر نفر	تماشاگر/اصدلی نفر	تماشاگر/اسالن نفر	نسبت از کل	نسبت از کل
			فروش	تماشاگر						تماشاگر	فروش
۱	بهمن ۲۹	تبریز	-۴۷	-۳۹	۳۹۶,۹۰۸	۲۱۵,۳۲۲,۵۰۰	۴۷,۲۸۷	۸	۴,۵۵۴	۰.۳	۰.۴۵
۲	انقلاب	تبریز	-۲۵	-۱۶	۲۴۴,۵۹۶	۱۲۷,۱۹۰,۰۰۰	۴۵,۳۹۳	۵	۲,۸۰۲	۰.۱	۰.۱۴
۳	فرهنگیان	تبریز	۳	۹	۴۵۸,۴۳۸	۱۴۶,۷۰۰,۰۰۰	۵۵,۴۶۳	۸	۲,۶۴۵	۰.۱	۰.۱۳
۴	فلسطین	تبریز	-۳۹	-۳۴	۴۲۲,۲۵۰	۱۶۸,۹۰۰,۰۰۰	۵۳,۹۹۶	۸	۳,۱۲۸	۰.۱	۰.۱۵
۵	ناجی	تبریز	-۱۱	-۴	۱,۱۵۴,۷۹۲	۳۸۸,۰۱۰,۰۰۰	۶۵,۱۵۷	۱۸	۵,۹۵۵	۰.۲	۰.۲۹
۶	انقلاب	ارومیه	-۲۶	-۲۵	۱۲۹,۷۸۴	۷۸,۰۰۰,۰۰۰	۵۶,۳۹۹	۲	۱,۳۸۳	۰.۰۵	۰.۰۷
۷	ایران	ارومیه	-۵۰	-۴۸	۲۸۷,۱۲۰	۲۱۵,۳۴۰,۰۰۰	۵۵,۰۷۴	۵	۳,۹۱۰	۰.۱۳	۰.۱۹
۸	آزادی	ارومیه	-۴۸	-۴۶	۱۰۱,۶۰۰	۷۶,۲۰۰,۰۰۰	۵۳,۳۲۴	۲	۱,۴۲۹	۰.۰۴	۰.۰۷
۹	شمس	خوی	۲۰	۲۶	۱,۱۴۶,۹۳۹	۱۶۸,۶۰۰,۰۰۰	۴۸,۶۴۴	۲۴	۳,۴۶۶	۰.۱۰	۰.۱۷
۱۰	انقلاب	اردبیل	-۶۸	-۶۷	۲۰۲,۰۵۰	۸۰,۸۲۰,۰۰۰	۵۵,۷۳۸	۴	۱,۴۵۰	۰.۰۵	۰.۰۷
۱۱	قدس	اردبیل	-۱۷	-۱۷	۱۰۹,۰۰۰	۶۵,۴۰۰,۰۰۰	۶۰,۰۰۰	۲	۱,۰۹۰	۰.۰۴	۰.۰۵
۱۲	انقلاب	آباد پارس	۲۹	۴۱	۱۰,۱۲۵	۳,۲۴۰,۰۰۰	۳۲,۷۲۷	۰	۹۹	۰.۰۰۲	۰.۰۰۵
۱۳	فرهنگ	اردستان	-۵۱	-۷۳	۱۰۱,۵۰۰	۱۵,۲۲۵,۰۰۰	۴۲,۸۸۷	۲	۳۵۵	۰.۰۱	۰.۰۲
۱۴	چهارباغ	اصفهان	۲	۷	۲,۱۳۷,۸۵۵	۳۸۲,۶۷۶,۰۰۰	۶۸,۵۰۰	۳۱	۵,۵۸۷	۰.۹۰	۱.۱۱
۱۵	ساحل	اصفهان	-۴۹	-۴۶	۳,۳۶۰,۱۸۷	۲,۱۶۰,۶۰۰,۰۰۰	۷۰,۳۱۱	۴۸	۳۰,۷۲۹	۱.۲۷	۱.۵۲
۱۶	سپاهان	اصفهان	-۵۲	-۵۰	۱,۲۰۲,۵۰۰	۴۳۲,۹۰۰,۰۰۰	۶۹,۸۱۱	۱۷	۶,۲۰۱	۰.۵۱	۰.۶۱
۱۷	سوره	اصفهان	-۵۱	-۵۲	۱۲۸,۰۸۸	۳۲,۰۲۲,۰۰۰	۵۵,۳۰۶	۲	۵۷۹	۰.۰۲	۰.۰۳
۱۸	فلسطین	اصفهان	۴۸	۵۳	۱,۸۹۴,۱۵۰	۹۵۸,۴۴۰,۰۰۰	۶۹,۷۶۱	۲۷	۱۳,۷۳۹	۰.۵۶	۰.۶۸

۲.۲۸	۱.۹۳	۲۳,۰۰۵	۵۰	۷۱,۵۲۲	۱,۶۴۵,۳۲۰,۰۰۰	۳,۵۷۶,۷۸۳	-۳۳	-۳۶	اصفهان	قدس	۱۹
۰.۱۰	۰.۰۶	۲,۰۵۴	۵	۵۱,۳۵۳	۱۰۵,۴۸۰,۰۰۰	۲۶۳,۷۰۰	-۶۵	-۶۸	شهر شاهین	طلایی شاهین	۲۰
۰.۳۹	۰.۲۴	۷,۸۰۰	۲۴	۵۳,۳۳۸	۴۱۶,۰۴۰,۰۰۰	۱,۳۰۰,۱۲۵	-۵۱	-۵۴	شهر شاهین	یاسمن	۲۱
۰.۱۰	۰.۰۵	۲,۰۱۲	۷	۴۵,۲۷۸	۹۱,۱۰۰,۰۰۰	۳۰۳,۶۶۷	-۵۳	-۵۳	شهرگز	بهار	۲۲
۰.۲۹	۰.۱۷	۲,۸۹۰	۱۳	۵۰,۶۵۶	۱۴۶,۳۷۰,۰۰۰	۶۸۲,۳۷۸	-۴۲	-۴۶	شهر فولاد	فرهنگ	۲۳
۰.۵۱	۰.۳۲	۳,۴۲۱	۱۹	۵۲,۵۲۳	۱۷۹,۶۸۰,۰۰۰	۹۸۹,۰۶۴	-۵۴	-۵۶	کاشان	مجمع سینمایی	۲۴
۰.۱۰	۰.۰۶	۲,۰۳۰	۶	۴۷,۰۸۴	۹۵,۵۸۰,۰۰۰	۲۶۲,۵۸۲	-۵۱	-۵۳	آباد نجف	لاله	۲۵
۰.۰۵	۰.۰۳	۱,۰۲۲	۷	۴۳,۶۱۵	۴۴,۵۷۵,۰۰۰	۲۹۷,۱۶۷	-۷۴	-۷۲	نطنز	کوثر	۲۶
۱.۵۲	۱.۹	۷,۶۸۴	۵۶	۱۰۶,۰۱۱	۸۱۴,۵۹۰,۰۰۰	۵,۹۶۷,۶۹۲	-۳۸	-۴۲	کرج	شهر مهر پرشین	۲۷
۱.۸۶	۲.۳	۱۲,۵۴۴	۶۰	۱۰۳,۹۷۱	۱,۳۰۴,۱۸۰,۰۰۰	۶,۲۳۰,۱۵۹	-۳۵	-۳۹	کرج	ساویز	۲۸
۰.۴۴	۰.۴	۸,۸۷۱	۲۸	۷۱,۷۸۹	۶۳۶,۸۴۰,۰۰۰	۲,۰۰۲,۶۴۲	-۴۹	-۵۱	کرج	فردیس	۲۹
۰.۳۵	۰.۲	۳,۵۵۶	۸	۵۳,۴۶۲	۱۹۰,۱۱۰,۰۰۰	۴۱۲,۳۸۶	-۳۹	-۴۱	کرج	هجرت	۳۰
۰.۵۰	۰.۴	۳,۳۵۴	۱۳	۶۱,۹۸۸	۲۰۷,۸۸۶,۶۶۷	۸۱۵,۲۴۲	-۴۵	-۴۷	بوشهر	بهمن	۳۱
۰.۰۱	۰.۰۱	۲۸۴	۳	۵۲,۵۰۰	۱۴,۹۱۰,۰۰۰	۱۴۹,۱۰۰	-۶۷	-۶۶	پاکدشت	فرهنگ	۳۲
۰.۲۱	۰.۱۷	۱,۳۸۲	۱۵	۶۸,۶۴۹	۹۴,۸۵۰,۰۰۰	۱,۰۵۷,۸۰۷	-۶۱	-۵۵	پردیس	جم جام	۳۳
۲.۰۹	۲.۷۳	۱۰,۵۵۴	۳۲	۱۰۹,۹۵۳	۱,۱۶۰,۴۷۵,۰۰۰	۳,۵۲۱,۹۲۷	-۴۰	-۴۲	تهران	ایرانیان اریکه	۳۴
۰.۵۵	۰.۵۹	۱۱,۱۳۸	۲۲	۹۰,۴۶۱	۱,۰۰۷,۵۵۰,۰۰۰	۱,۹۴۸,۸۳۹	-۶۵	-۶۶	تهران	استقلال	۳۵
۲.۱۸	۲.۳۲	۱۱,۰۰۹	۴۴	۸۹,۷۸۲	۹۸۸,۴۳۷,۵۰۰	۳,۹۸۱,۶۲۱	-۴۶	-۴۹	تهران	ایران	۳۶
۰.۰۴	۰.۰۴	۷۸۸	۱	۷۵,۸۳۸	۵۹,۷۶۰,۰۰۰	۶۸,۲۹۷	-۲۷	-۲۶	تهران	آستارا	۳۷
۰.۳۰	۰.۳۲	۶,۰۵۷	۶	۹۱,۱۵۱	۵۵۲,۱۰۰,۰۰۰	۵۸۷,۳۴۰	۴۹	۵۲	تهران	آفریقا	۳۸
۰.۰۱	۰.۰۱	۱۲۲	۱	۸۵,۴۵۱	۱۰,۴۲۵,۰۰۰	۱۰۷,۴۷۴	۵۹	۴۲	تهران	میلاد برج	۳۹
۰.۰۰	۰.۰۰۳	۸۰	۰	۷۲,۵۰۰	۵,۸۰۰,۰۰۰	۸,۵۲۹	-۸۸	-۸۸	تهران	بلوار	۴۰
۱.۱۳	۱.۱	۱۱,۳۸۹	۱۹	۸۳,۴۵۳	۹۵۰,۴۰۰,۰۰۰	۱,۶۲۶,۰۰۵	-۳۶	-۴۰	تهران	بهمن	۴۱

۰.۴۷	۰.۵	۴,۷۵۲	۱۳	۸۸,۳۱۴	۴۱۹,۶۲۵,۰۰۰	۱,۱۸۲,۰۴۲	-۳۰	-۳۳	تهران	پارس	۴۲
۰.۰۲	۰.۰۲	۲۲۲	۱	۸۲,۳۴۲	۱۸,۲۸۰,۰۰۰	۷۳,۱۲۰	-۸۳	-۸۰	تهران	پایتخت	۴۳
۱.۲۵	۱.۷	۸,۴۴۳	۸۷	۱۱۱,۲۵۰	۹۳۹,۳۲۰,۰۰۰	۹,۶۸۳,۷۱۱	-۲۹	-۳۰	تهران	ارگ پردیس	۴۴
۶.۴۵	۸.۵	۲۶,۰۷۱	۱۱۸	۱۱۰,۸۵۶	۲,۸۹۰,۰۸۰,۰۰۰	۱۳,۱۲۴,۷۹۶	-۲۹	-۳۱	تهران	آزادی پردیس	۴۵
۱.۱۴	۰.۸	۷,۶۶۶	۳۷	۶۰,۴۰۸	۴۶۳,۱۰۶,۶۶۷	۲,۲۴۸,۰۹۱	-۳۶	-۴۵	تهران	تماشا پردیس	۴۶
۱.۶۹	۲.۱	۶,۸۲۴	۴۲	۱۰۴,۸۴۸	۷۱۵,۵۲۵,۲۰۰	۴,۴۳۳,۲۴۲	-۵۰	-۵۵	تهران	چارسو پردیس	۴۷
۰.۱۳	۰.۱	۱,۳۱۰	۱۲	۵۲,۱۵۳	۶۸,۳۲۰,۰۰۰	۶۲۱,۰۹۱	-۲۶	-۴۱	تهران	رازی پردیس	۴۸
۲.۵۰	۳.۲	۱۰,۰۹۷	۵۵	۱۰۷,۳۳۲	۱,۰۸۳,۷۵۶,۰۰۰	۵,۸۶۴,۴۸۱	-۴۳	-۴۶	تهران	زندگی پردیس	۴۹
۰.۱۱	۰.۲	۲,۲۸۲	۸	۱۶۰,۰۰۰	۳۶۵,۱۲۰,۰۰۰	۱,۲۵۹,۰۳۴	-۳۹	-۳۹	تهران	قلهک پردیس	۵۰
۱۱.۶۰	۱۵.۰	۲۱,۳۰۴	۹۳	۱۰۹,۲۱۸	۲,۳۲۶,۸۰۵,۸۱۸	۱۰,۱۴۴,۶۱۵	-۲۹	-۳۲	تهران	کوروش پردیس	۵۱
۰.۷۸	۰.۸	۵,۲۸۳	۱۷	۸۳,۶۶۶	۴۴۲,۰۳۶,۶۶۷	۱,۳۹۰,۰۵۲	-۵۸	-۶۰	تهران	کیان پردیس	۵۲
۱.۱۳	۱.۴	۲,۵۴۴	۲۲	۱۰۵,۹۳۹	۲۶۹,۴۹۷,۷۷۸	۲,۳۶۱,۷۱۴	۰	۰	تهران	مال مگا پردیس	۵۳
۳.۷۹	۴.۸	۱۵,۳۰۵	۷۰	۱۰۷,۶۲۱	۱,۶۴۷,۱۶۸,۰۰۰	۷,۴۹۳,۹۴۰	-۳۶	-۴۰	تهران	ملت پردیس	۵۴
۰.۵۵	۰.۶	۵,۵۰۸	۳۳	۸۵,۶۹۸	۴۷۲,۰۲۵,۰۰۰	۲,۸۴۳,۵۲۴	۱۹	۱۷	تهران	پیروزی	۵۵
۰.۹۰	۱.۰	۹,۰۴۴	۶۳	۹۰,۳۶۷	۸۱۷,۲۷۵,۰۰۰	۵,۶۷۵,۵۲۱	-۲۶	-۲۹	تهران	تیراژه	۵۶
۱.۲۹	۱.۴	۸,۷۱۱	۴۳	۹۱,۱۳۸	۷۹۳,۹۰۰,۰۰۰	۳,۹۰۴,۴۲۶	-۴۲	-۴۴	تهران	جوان	۵۷
۰.۰۴	۰.۰۳	۲۷۰	۱	۶۳,۸۹۰	۱۷,۲۷۱,۶۶۷	۸۴,۳۸۹	-۵۵	-۵۷	تهران	جی	۵۸
۰.۰۷	۰.۱	۷۲۹	۳	۷۱,۰۴۳	۵۱,۷۹۰,۰۰۰	۲۴۶,۶۱۹	-۲۴	-۲۷	تهران	حافظ	۵۹
۰.۱۰	۰.۱	۱,۹۳۰	۱۲	۶۳,۶۳۱	۱۲۲,۸۰۸,۰۰۰	۷۳۵,۳۷۷	-۳۵	-۳۵	تهران	هنرمندان خانه	۶۰
۰.۱۸	۰.۲	۳,۵۷۱	۱۴	۹۴,۳۰۱	۳۳۶,۷۵۰,۰۰۰	۱,۳۴۷,۰۰۰	۱۹	۲۰	تهران	دزاشیب	۶۱
۰.۰۳	۰.۰۳	۲۸۲	۲	۸۵,۲۵۸	۲۴,۰۰۰,۰۰۰	۱۵۰,۰۰۰	-۴۱	-۳۰	تهران	المپیک دهکده	۶۲
۰.۱۷	۰.۱	۳,۳۹۵	۶	۴۹,۵۳۸	۱۶۸,۱۸۰,۰۰۰	۳۰۵,۷۸۲	-۳۲	-۱۸	تهران	سالن امام علی(ع)	۶۳
۰.۳۳	۰.۲	۳,۳۲۰	۱۱	۶۴,۰۱۷	۲۱۲,۵۰۵,۰۰۰	۷۰۱,۳۳۷	-۵۶	-۵۶	تهران	سپیده	۶۴

۰.۵۹	۰.۶	۳,۹۷۸	۲۰	۸۷,۶۳۲	۳۴۸,۶۰۰,۰۰۰	۱,۷۴۵,۹۱۰	-۴۸	-۵۲	تهران	سروش	۶۵
۰.۹۲	۱.۰	۶,۱۸۲	۴۴	۸۹,۵۴۵	۵۵۳,۵۶۶,۶۶۷	۳,۸۹۸,۳۵۷	-۴۰	-۴۳	تهران	سمرقند	۶۶
۰.۴۸	۰.۳	۳,۲۲۲	۱۲	۶۰,۰۰۸	۱۹۳,۳۲۶,۶۶۷	۷۰۱,۳۰۶	-۴۷	-۵۰	تهران	شاهد	۶۷
۱.۹۳	۲.۰	۱۳,۰۱۵	۴۹	۸۷,۴۱۸	۱,۱۳۷,۷۴۳,۳۳۳	۴,۳۲۰,۵۴۴	-۴۱	-۴۵	تهران	شکوفه	۶۸
۰.۰۴	۰.۰۴	۷۶۵	۱	۸۹,۹۳۵	۶۸,۸۰۰,۰۰۰	۶۸,۰۵۱	-۶۲	-۶۵	تهران	صحرا	۶۹
۰.۳۱	۰.۳	۲,۰۵۶	۷	۹۰,۱۷۷	۱۸۵,۴۳۳,۳۳۳	۶۷۴,۳۰۳	-۴۳	-۴۶	تهران	عصر جدید	۷۰
۰.۲۰	۰.۱	۱,۹۷۹	۳	۵۲,۳۱۰	۱۰۳,۴۹۵,۰۰۰	۱۵۴,۹۳۳	-۴۸	-۴۷	تهران	فردوسی	۷۱
۱.۵۱	۱.۹	۱۵,۲۶۳	۵۱	۱۰۷,۱۰۵	۱,۶۳۴,۶۹۴,۰۰۰	۵,۴۱۲,۸۹۴	-۵۱	-۵۳	تهران	فرهنگ	۷۲
۰.۳۱	۰.۳	۶,۳۰۹	۲۲	۶۷,۹۷۹	۴۲۸,۸۸۰,۰۰۰	۱,۴۹۴,۳۵۵	۱۸۸	۱۹۵	تهران	اشراق فرهنگسرای	۷۳
۰.۱۷	۰.۱	۳,۳۴۹	۹	۶۸,۸۵۶	۲۳۰,۶۰۰,۰۰۰	۶۱۶,۵۷۸	-۶۲	-۴۴	تهران	بهمن فرهنگسرای	۷۴
۱.۰۶	۰.۹	۷,۱۴۴	۲۴	۷۳,۴۹۴	۵۲۵,۰۱۶,۶۶۷	۱,۷۵۹,۸۳۲	-۲۰	-۳۷	تهران	فلسطین	۷۵
۰.۷۹	۰.۸	۱۶,۰۴۴	۲۷	۸۹,۳۰۴	۱,۴۳۲,۸۰۰,۰۰۰	۲,۴۲۸,۴۷۵	-۳۳	-۳۷	تهران	قدس	۷۶
۰.۴۸	۰.۵	۴,۸۸۰	۱۸	۸۶,۵۲۵	۴۲۲,۲۰۰,۰۰۰	۱,۵۴۰,۸۷۶	-۱۷	-۲۰	تهران	کارون	۷۷
۲.۲۱	۲.۵	۱۱,۱۳۹	۵۲	۹۵,۱۰۶	۱,۰۵۹,۴۰۵,۰۰۰	۴,۹۹۱,۳۰۷	-۲۸	-۳۷	تهران	ماندانا	۷۸
۱.۰۸	۱.۱	۴,۳۵۵	۱۱	۸۶,۹۰۴	۳۷۸,۴۵۰,۰۰۰	۹۷۸,۴۱۳	-۱۷	-۱۹	تهران	مرکزی	۷۹
۰.۶۸	۰.۸	۶,۸۵۴	۴۲	۹۳,۱۴۹	۶۳۸,۴۴۲,۵۰۰	۳,۹۱۶,۸۲۵	-۱۲	-۱۴	تهران	سینما موزه	۸۰
۰.۰۶	۰.۰۵	۱,۱۷۹	۲	۷۱,۴۸۴	۸۴,۲۸۰,۰۰۰	۱۴۴,۰۶۸	-۴۰	-۳۷	تهران	میلاد	۸۱
۰.۱۰	۰.۱	۲,۰۹۳	۵	۵۴,۱۸۱	۱۱۳,۴۰۰,۰۰۰	۲۷۳,۹۱۳	-۲۴	-۴۴	تهران	ناهید	۸۲
۰.۱۸	۰.۱	۳,۵۴۲	۱۰	۵۵,۷۴۳	۱۹۷,۴۴۰,۰۰۰	۵۶۴,۱۱۴	۷۳	۵۹	دماوند	پرستو	۸۳
۰.۱۷	۰.۱	۳,۴۹۰	۶	۵۲,۳۳۵	۱۸۲,۶۵۰,۰۰۰	۲۹۹,۴۲۶	-۱۰	-۱۸	کریم رباط	فرهنگ	۸۴
۱.۳۲	۱.۰	۸,۹۰۵	۴۴	۶۶,۶۴۵	۵۹۳,۴۹۳,۳۳۳	۲,۹۴۷,۸۱۵	-۳۶	-۴۱	شهری	راگا پردیس	۸۵
۰.۲۲	۰.۲	۲,۲۳۷	۹	۶۵,۵۴۷	۱۴۶,۵۹۵,۰۰۰	۶۰۹,۵۴۳	-۶۷	-۶۷	شهریار	اندیشه ساحل	۸۶
۰.۲۵	۰.۲	۵,۱۳۸	۳۶	۵۶,۸۳۲	۲۹۲,۰۰۵,۰۰۰	۲,۰۲۷,۸۱۳	-۵۳	-۵۷	شهریار	شهریار سپهر	۸۷

۰.۲۴	۰.۲	۴,۸۵۴	۲۲	۵۴,۲۹۷	۲۶۳,۵۶۰,۰۰۰	۱,۱۷۶,۶۰۷	-۴۹	-۵۱	ورامین	قدس	۸۸
۰.۲۸	۰.۲	۵,۶۲۸	۱۲	۵۱,۴۳۹	۲۸۹,۵۰۰,۰۰۰	۵۹۹,۳۷۹	-۵۵	-۵۶	کرد شهر	بهمن	۸۹
۰.۱۵	۰.۱	۲,۹۶۰	۱۱	۴۲,۹۵۳	۱۲۷,۱۴۰,۰۰۰	۴۸۳,۴۲۲	-۵۳	-۶۲	بیرجند	بهمن	۹۰
۰.۰۷	۰.۰۳	۱,۳۳۳	۴	۴۲,۳۷۴	۵۶,۴۸۵,۰۰۰	۱۵۲,۶۶۲	-۷۲	-۷۰	بیرجند	فردوسی	۹۱
۰.۰۱	۰.۰۱	۲۵۱	۱	۴۷,۸۰۹	۱۲,۰۰۰,۰۰۰	۵۴,۵۴۵	-۴۳	-۲۸	قائن	پارک	۹۲
۰.۰۲	۰.۰۱	۴۸۰	۲	۳۵,۵۸۳	۱۷,۰۸۰,۰۰۰	۷۴,۲۶۱	-۷۳	-۷۴	تربت حیدریه	اندیشه	۹۳
۰.۱۹	۰.۱	۳,۷۹۹	۹	۳۴,۷۲۰	۱۳۱,۹۰۰,۰۰۰	۳۰۲,۵۲۳	-۵۷	-۵۹	سبزوار	بهمن	۹۴
۰.۰۲	۰.۰۱	۳۷۴	۱	۴۹,۸۴۰	۱۸,۶۴۰,۰۰۰	۴۶,۶۰۰	-۶۵	-۶۵	قوچان	دانش	۹۵
۰.۱۲	۰.۱	۲,۵۱۵	۷	۳۸,۹۷۰	۹۸,۰۱۰,۰۰۰	۲۸۸,۲۶۵	-۶۳	-۵۴	گناباد	شهر سینما	۹۶
۱.۷۰	۱.۴	۳۴,۲۵۸	۳۹	۶۸,۳۵۳	۲,۳۴۱,۶۴۰,۰۰۰	۲,۶۹۱,۵۴۰	-۳۰	-۳۵	مشهد	آفریقا	۹۷
۴.۴۴	۵.۳	۱۱,۲۰۷	۷۹	۱۰۰,۱۳۱	۱,۱۲۲,۱۹۴,۶۲۵	۷,۹۱۶,۷۱۷	-۳۰	-۳۵	مشهد	هویزه پردیس	۹۸
۰.۵۵	۰.۴	۵,۵۸۰	۲۳	۶۱,۱۳۶	۳۴۱,۱۴۰,۰۰۰	۱,۳۷۸,۳۴۳	-۴	-۱۰	مشهد	پیروزی	۹۹
۰.۳۶	۰.۱	۳,۶۸۳	۹	۳۴,۵۸۸	۱۲۷,۳۷۰,۰۰۰	۳۰۷,۲۸۶	-۴۵	-۴۹	مشهد	قدس	۱۰۰
۰.۴۰	۰.۲	۲,۶۹۵	۱۴	۵۰,۲۰۵	۱۳۵,۲۸۶,۶۶۷	۶۸۵,۵۷۴	-۵۱	-۵۱	نیشابور	فیروزه شهر	۱۰۱
۰.۳۱	۰.۲	۶,۳۱۶	۹	۶۱,۴۱۶	۳۸۷,۹۰۵,۰۰۰	۵۷۲,۹۷۶	-۲۹	-۳۰	اهواز	اکسین	۱۰۲
۰.۱۲	۰.۱	۲,۴۹۶	۴	۵۲,۴۸۸	۱۳۱,۰۱۰,۰۰۰	۲۱۰,۹۶۶	۷	۱	اهواز	بهمن	۱۰۳
۰.۶۶	۰.۵	۱۳,۲۴۱	۳۷	۶۴,۷۰۱	۸۵۶,۷۰۰,۰۰۰	۲,۳۷۹,۷۲۲	-۳۹	-۴۱	اهواز	ساحل	۱۰۴
۰.۰۷	۰.۰۴	۱,۳۸۶	۳	۵۲,۱۶۵	۷۲,۳۰۰,۰۰۰	۱۶۱,۷۴۵	-۱۰	-۱۵	اهواز	قدس	۱۰۵
۰.۵۹	۰.۴	۱۱,۹۵۲	۲۰	۶۳,۱۰۰	۷۵۴,۱۷۰,۰۰۰	۱,۲۴۰,۴۱۱	-۵۶	-۵۸	اهواز	هلال	۱۰۶
۰.۲۰	۰.۱	۳,۹۴۹	۱۸	۵۹,۸۵۲	۲۳۶,۳۵۵,۰۰۰	۱,۰۸۹,۱۹۴	-۴۴	-۴۸	آبادان	آزادی	۱۰۷
۰.۰۷	۰.۰۵	۱,۴۵۴	۴	۵۷,۶۶۹	۸۳,۸۵۰,۰۰۰	۲۳۶,۱۹۷	-۸۰	-۸۲	آبادان	مهر	۱۰۸
۰.۰۵	۰.۰۳	۱,۰۶۸	۳	۵۵,۴۲۱	۵۹,۱۹۰,۰۰۰	۱۴۶,۵۱۰	-۸۷	-۸۶	ماهشهر بندر	دریا	۱۰۹
۰.۱۸	۰.۱	۳,۵۴۲	۱۳	۳۰,۱۸۴	۱۰۶,۹۱۰,۰۰۰	۳۸۱,۸۲۱	۰	۰	شوشتر	ماه و مهر	۱۱۰

۰.۳۷	۰.۳	۷,۴۴۶	۳۲	۶۰,۷۸۲	۴۵۲,۵۸۰,۰۰۰	۱,۹۵۹,۲۲۱	-۴۸	-۵۲	زنجان	بهمن	۱۱۱
۰.۰۲	۰.۰۱	۴۱۰	۱	۵۴,۲۹۳	۲۲,۲۶۰,۰۰۰	۶۸,۴۹۲	-۷۱	-۷۲	سمنان	فرهنگ	۱۱۲
۰.۰۴	۰.۰۳	۸۸۳	۳	۵۱,۰۹۹	۴۵,۱۲۰,۰۰۰	۱۵۰,۴۰۰	-۴۱	-۴۳	شاهرود	فرهنگ	۱۱۳
۰.۰۶	۰.۰۳	۱,۲۰۳	۵	۴۳,۴۴۱	۵۲,۲۶۰,۰۰۰	۲۰۹,۰۴۰	-۷۹	-۷۹	گرمسار	ابریشم	۱۱۴
۰.۱۲	۰.۰۵	۲,۵۱۶	۱۳	۳۲,۱۰۷	۸۰,۷۸۰,۰۰۰	۴۲۰,۷۲۹	۱۱۰	۱۰۶	زاهدان	اشراق	۱۱۵
۰.۰۳	۰.۰۱	۶۹۶	۱	۳۰,۰۰۰	۲۰,۸۸۰,۰۰۰	۴۴,۷۱۱	-۶۸	-۶۸	استهبان	قدس	۱۱۶
۰.۰۸	۰.۰۵	۱,۶۵۰	۲	۵۰,۰۰۰	۸۲,۵۰۰,۰۰۰	۱۱۴,۵۸۳	-۵۶	-۵۶	چهرم	نژاد مصلی	۱۱۷
۰.۰۳	۰.۰۲	۵۷۴	۲	۵۰,۰۰۰	۲۸,۷۰۰,۰۰۰	۱۱۹,۵۸۳	-۴۳	-۴۳	داراب	جوان	۱۱۸
۰.۸۰	۰.۵	۱۶,۱۷۰	۱۷	۵۳,۶۳۶	۸۶۷,۳۰۰,۰۰۰	۹۱۵,۸۳۹	۱۰	۱۰	شیراز	ایران	۱۱۹
۰.۲۶	۰.۱	۵,۳۳۵	۱۰	۴۵,۴۸۶	۲۴۲,۶۷۰,۰۰۰	۴۶۱,۳۵۰	۲۲	۱۸	شیراز	پیام	۱۲۰
۰.۹۵	۰.۶	۱۹,۰۹۱	۲۲	۵۲,۷۳۲	۱,۰۰۶,۷۱۰,۰۰۰	۱,۱۵۹,۸۰۴	-۶	-۱۲	شیراز	سعدی	۱۲۱
۰.۴۶	۰.۳	۹,۲۸۵	۱۴	۵۰,۷۸۲	۴۷۱,۵۱۰,۰۰۰	۷۲۰,۹۶۳	-۲۰	-۲۷	شیراز	شیراز	۱۲۲
۰.۷۰	۰.۴	۱۴,۰۸۵	۷۲	۵۳,۸۲۷	۷۵۸,۱۶۰,۰۰۰	۳,۸۸۸,۰۰۰	-۳۸	-۳۸	شیراز	فرهنگ	۱۲۳
۰.۱۴	۰.۱	۲,۸۲۹	۵	۴۶,۲۸۸	۱۳۰,۹۵۰,۰۰۰	۲۵۱,۸۲۷	-۸۶	-۸۶	شیراز	فلسطین	۱۲۴
۱.۵۶	۱.۶	۱۰,۴۹۵	۱۱۷	۸۴,۸۵۷	۸۹۰,۵۷۳,۳۳۳	۹,۸۹۵,۲۵۹	-۲۵	-۲۴	شیراز	گلستان	۱۲۵
۰.۰۲	۰.۰۱	۴۳۳	۲	۳۳,۴۰۶	۱۴,۴۶۵,۰۰۰	۷۲,۳۲۵	۱۶۷	۱۱۹	گراش	فرهنگ	۱۲۶
۰.۴۴	۰.۳	۴,۴۴۰	۳۲	۶۱,۸۵۲	۲۷۴,۶۲۵,۰۰۰	۱,۹۶۱,۶۰۷	-۴۳	-۴۴	قزوین	بهمن	۱۲۷
۰.۳۵	۰.۳	۳,۴۹۷	۲۴	۶۸,۱۲۷	۲۳۸,۲۴۰,۰۰۰	۱,۶۳۱,۷۸۱	-۲۹	-۲۳	قزوین	مهتاب	۱۲۸
۰.۰۶	۰.۰۴	۱,۲۲۹	۱۰	۴۸,۵۹۲	۵۹,۷۲۰,۰۰۰	۴۷۳,۹۶۸	-۵۷	-۶۰	قم	آیه تالار	۱۲۹
۰.۶۶	۰.۴	۱۳,۲۴۸	۲۸	۵۰,۰۲۳	۶۶۲,۷۰۰,۰۰۰	۱,۳۹۵,۱۵۸	-۴۹	-۴۹	قم	تربیت	۱۳۰
۰.۷۴	۰.۶	۷,۴۵۷	۵۰	۷۲,۴۹۴	۵۴۰,۵۵۰,۰۰۰	۳,۵۹۱,۶۹۴	-۳۹	-۴۰	قم	ونوس	۱۳۱
۰.۶۶	۰.۴	۴,۴۷۰	۱۷	۵۶,۷۳۳	۲۵۳,۵۷۶,۶۶۷	۹۷۵,۲۹۵	-۳۹	-۴۰	سنندج	بهمن پردیس	۱۳۲
۰.۰۲	۰.۰۱	۳۹۶	۱	۳۵,۳۵۴	۱۴,۰۰۰,۰۰۰	۲۱,۷۷۳	-۳	۱۴	سنندج	شیدا	۱۳۳

۰.۰۱	۰.۰۱	۲۱۴	۱	۴۰,۰۰۰	۸,۵۶۰,۰۰۰	۲۵,۹۳۹	-۶۷	-۶۷	مربوان	کوردستان	۱۳۴
۰.۲۰	۰.۱	۲,۰۳۷	۱۴	۴۸,۶۵۲	۹۹,۱۰۵,۰۰۰	۶۶۰,۷۰۰	-۵۹	-۶۲	رفسنجان	امین گلستان	۱۳۵
۰.۱۵	۰.۱	۱,۵۵۳	۷	۸۰,۰۰۰	۱۲۴,۲۴۰,۰۰۰	۵۵۸,۳۸۲	-۷۷	-۷۷	کرمان	تماشا شهر	۱۳۶
۰.۳۶	۰.۳	۷,۲۵۸	۱۴	۶۰,۵۹۲	۴۳۹,۷۸۰,۰۰۰	۸۷۷,۸۰۴	-۴۲	-۴۷	کرمانشاه	آزادی	۱۳۷
۰.۲۷	۰.۲	۱,۸۳۶	۱۱	۶۱,۸۴۶	۱۱۳,۵۲۸,۳۳۳	۷۰۲,۲۳۷	-۵۴	-۵۲	کرمانشاه	فرهنگ	۱۳۸
۰.۰۶	۰.۰۲	۱,۱۲۵	۳	۳۶,۱۳۳	۴۰,۶۵۰,۰۰۰	۱۲۱,۷۰۷	۳۵	۳۱	آزادشهر	بهمن	۱۳۹
۰.۱۰	۰.۰۴	۱,۰۰۷	۴	۳۷,۴۸۱	۳۷,۷۲۵,۰۰۰	۱۵۳,۳۵۴	-۳۶	-۳۷	گرگان	بهمن ۲۲	۱۴۰
۰.۵۰	۰.۴	۵,۰۸۸	۲۴	۶۹,۹۳۲	۳۵۵,۷۸۰,۰۰۰	۱,۷۱۰,۴۸۱	-۳۹	-۳۳	گرگان	کاپری پردیس	۱۴۱
۰.۲۲	۰.۱	۲,۱۷۸	۹	۴۵,۷۱۳	۹۹,۵۴۰,۰۰۰	۴۰۶,۲۸۶	-۳۱	-۳۱	گرگان	عصر جدید	۱۴۲
۰.۱۳	۰.۱	۲,۵۶۵	۵	۵۳,۷۰۸	۱۳۷,۷۶۰,۰۰۰	۲۷۸,۸۶۶	-۳۲	-۳۲	گنبد	هجرت	۱۴۳
۰.۰۲	۰.۰۱	۴۸۰	۲	۵۰,۰۰۰	۲۴,۰۰۰,۰۰۰	۸۳,۶۲۴	-۳۸	-۳۸	آستارا	دریا	۱۴۴
۰.۰۹	۰.۱	۱,۷۴۱	۲	۵۵,۶۹۲	۹۶,۹۶۰,۰۰۰	۱۱۵,۴۲۹	-۶۷	-۶۳	انزلی بندر	گل سرخ	۱۴۵
۰.۰۷	۰.۰۴	۱,۳۵۸	۳	۵۰,۰۰۰	۶۷,۹۰۰,۰۰۰	۱۵۵,۷۳۴	-۶۴	-۶۴	انزلی بندر	احمر هلال	۱۴۶
۰.۲۸	۰.۲	۵,۷۱۱	۶	۶۳,۵۹۷	۳۶۳,۲۰۰,۰۰۰	۳۷۴,۴۳۳	۲۴	۲۴	رشت	بهمن ۲۲	۱۴۷
۰.۶۰	۰.۵	۱۲,۰۹۰	۱۶	۶۶,۹۹۸	۸۱۰,۰۰۰,۰۰۰	۱,۰۸۰,۰۰۰	-۵۴	-۵۴	رشت	میرزا کوچک خان	۱۴۸
۰.۰۱	۰.۰۰۵	۱۹۵	۱	۴۲,۸۲۱	۸,۳۵۰,۰۰۰	۲۶,۹۳۵	-۸۸	-۸۷	رودبار	زیتون	۱۴۹
۰.۱۹	۰.۱	۳,۸۷۸	۱۶	۵۳,۷۴۹	۲۰۸,۴۴۰,۰۰۰	۸۶۸,۵۰۰	-۶۴	-۶۱	لاهیجان	سبز شهر	۱۵۰
۰.۰۷	۰.۰	۶۹۳	۸	۳۹,۸۳۴	۲۷,۵۸۵,۰۰۰	۳۱۷,۰۶۹	۴	-۱	الیگودرز	تماشا	۱۵۱
۰.۱۷	۰.۱	۳,۴۹۹	۴	۴۴,۹۷۰	۱۵۷,۳۵۰,۰۰۰	۱۷۶,۰۰۷	-۵	-۹	بروجرد	فلسطین	۱۵۲
۰.۲۴	۰.۱	۲,۴۰۴	۱۰	۵۱,۳۸۸	۱۲۳,۵۱۰,۰۰۰	۵۳۸,۱۷۰	-۵۲	-۵۴	آباد خرم	استقلال	۱۵۳
۰.۰۱	۰.۰۱	۲۹۹	۱	۴۵,۱۵۱	۱۳,۵۰۰,۰۰۰	۴۵,۰۰۰	-۵۱	-۳۹	دورود	کیهان	۱۵۴
۰.۵۴	۰.۳	۵,۴۲۹	۲۴	۴۵,۲۷۵	۲۴۵,۸۰۰,۰۰۰	۱,۰۹۴,۸۷۸	-۲۸	-۲۸	آمل	بهمن	۱۵۵
۰.۴۷	۰.۳	۹,۵۰۲	۲۲	۴۴,۷۷۶	۴۲۵,۴۶۰,۰۰۰	۱,۰۰۵,۸۱۶	-۵۶	-۶۲	بابل	آزادی	۱۵۶

۰.۱۰	۰.۱	۲,۰۴۰	۶	۴۸,۵۳۴	۹۹,۰۱۰,۰۰۰	۳۰۹,۴۰۶	-۶۴	-۶۹	بابل	فرهنگی مجتمع	۱۵۷
۰.۵۶	۰.۳	۱۱,۳۱۲	۱۹	۵۰,۰۰۰	۵۶۵,۶۰۰,۰۰۰	۹۴۲,۶۶۷	-۲	-۲	بابلسر	شقایق	۱۵۸
۰.۱۷	۰.۱	۳,۳۳۶	۱۰	۴۳,۰۴۶	۱۴۳,۶۰۰,۰۰۰	۴۲۲,۳۵۳	-۱۸	-۱۵	بهشهر	بهمن	۱۵۹
۰.۲۰	۰.۱	۳,۹۵۶	۶	۵۶,۶۰۳	۲۲۳,۹۲۰,۰۰۰	۳۲۴,۵۲۲	-۶	-۹	چالوس	نما جهان	۱۶۰
۰.۸۹	۰.۶	۱۷,۹۳۵	۱۹	۶۱,۶۳۲	۱,۱۰۵,۳۷۰,۰۰۰	۱,۱۶۹,۷۰۴	-۲	-۴	ساری	سپهر	۱۶۱
۰.۰۶	۰.۰	۱,۱۸۹	۶	۴۴,۴۴۹	۵۲,۸۵۰,۰۰۰	۲۷۹,۶۳۰	-۷۱	-۷۲	نوشهر	شقایق	۱۶۲
۰.۴۹	۰.۵	۳,۳۱۶	۲۲	۸۰,۰۰۰	۲۶۵,۲۵۳,۳۳۳	۱,۷۴۸,۹۲۳	-۵۱	-۵۱	اراک	عصر جدید	۱۶۳
۰.۲۲	۰.۲	۴,۳۶۹	۷	۷۰,۰۰۰	۳۰۵,۸۳۰,۰۰۰	۵۰۹,۷۱۷	-۴۹	-۴۹	اراک	فرهنگ	۱۶۴
۰.۰۴	۰.۰۲	۸۰۵	۳	۴۵,۲۳۰	۳۶,۴۱۰,۰۰۰	۱۱۷,۴۵۲	-۸۶	-۸۷	تفرش	حسابی پرفسور	۱۶۵
۰.۳۲	۰.۲	۶,۴۱۴	۱۷	۴۲,۶۹۹	۲۷۳,۸۷۰,۰۰۰	۷۳۲,۲۷۳	-۴۸	-۵۹	ملایر	بهمن	۱۶۶
۰.۳۱	۰.۲	۳,۱۷۸	۱۸	۴۸,۵۶۸	۱۵۴,۳۵۰,۰۰۰	۸۵۹,۸۸۹	-۴۶	-۵۰	همدان	فلسطین	۱۶۷
۰.۵۰	۰.۲	۵,۰۵۷	۲۳	۳۶,۷۰۱	۱۸۵,۵۹۵,۰۰۰	۸۴۹,۴۰۵	-۴۴	-۵۴	همدان	قدس	۱۶۸
۰.۲۲	۰.۱	۴,۴۴۸	۲۱	۲۸,۰۲۹	۱۲۴,۶۷۵,۰۰۰	۵۹۳,۶۹۰	۳۴	۳۴	همدان	کانون	۱۶۹
۰.۱۱	۰.۱	۲,۳۲۰	۲۹	۴۴,۳۱۰	۱۰۲,۸۰۰,۰۰۰	۱,۲۸۵,۰۰۰	-۳۰	-۳۲	برازجان	جوان	۱۷۰
۰.۰۴	۰.۰۲	۷۲۴	۳	۳۶,۳۸۱	۲۶,۳۴۰,۰۰۰	۹۸,۶۵۲	-۶۹	-۷۰	بافق	آهن شهر قدس	۱۷۱
۱.۰۳	۰.۷	۵,۱۹۰	۱۸	۵۶,۰۷۵	۲۹۱,۰۴۵,۰۰۰	۱,۰۲۰,۳۱۶	-۵۳	-۴۹	یزد	صفاییه تک	۱۷۲
۰.۰۴	۰.۰۳	۴۰۸	۲	۶۸,۵۲۹	۲۷,۹۶۰,۰۰۰	۱۱۶,۹۸۷	-۷۴	-۷۶	یزد	جم جام	۱۷۳
۱۰۰.۰۰	۱۰۰.۰	۶,۴۳۲	۲۲	۸۴,۲۶۲	۵۴۱,۹۶۳,۵۳۲	۱,۸۳۴,۲۵۴	-۳۷	-۳۹	مجموع		

جدول کامل وضعیت اکران فیلم‌های سینمایی در اردیبهشت ماه ۱۳۹۶ به همراه نسبت‌های آماری

ردیف	فیلم	جمع فروش	تعداد بلیت	تعداد سینما	تعداد سانس	درصد از فروش کل	درصد از کل تماشاگر	درصد از کل سینما	متوسط قیمت بلیت	استان
۱	گشت ۲	۵۵,۶۸۱,۳۹۳,۴۹۶	۷۱۵,۸۹۱	۱۴۰	۱۸,۰۶۶	۳۳	۳۵	۴۵	۷۷,۷۷۹	۲۷
۲	نهنگ عنبر ۲	۵۴,۲۴۸,۸۵۴,۴۷۰	۵۸۷,۳۷۰	۸۹	۵۹۷۴	۳۲	۲۹	۲۸	۹۲,۳۵۹	۲۱
۳	خوب بد، جلف	۱۹,۳۸۸,۳۶۰,۴۹۶	۲۲۶,۱۸۹	۱۰۶	۶,۰۸۴	۱۱	۱۱	۳۴	۸۵,۷۱۸	۲۶
۴	ماجرای نیمروز	۱۰,۴۶۴,۶۸۴,۹۹۸	۱۲۹,۱۴۹	۱۰۲	۶,۱۵۶	۶	۶	۳۲	۸۱,۰۲۸	۲۷
۵	تیک آف	۸,۵۰۵,۳۳۵,۰۰۰	۹۴,۴۱۴	۶۴	۴,۷۵۵	۵	۵	۲۰	۹۰,۰۸۶	۱۷
۶	امتحان نهایی	۳,۶۷۲,۵۸۵,۰۰۰	۴۱,۰۳۳	۴۰	۲۰۸۳	۲	۲	۱۳	۸۹,۵۰۳	۱۵
۷	برادرم خسرو	۳,۵۱۳,۷۴۰,۵۰۰	۳۵,۱۶۷	۴۴	۱,۶۳۶	۲	۲	۱۴	۹۹,۹۱۶	۱۱
۸	آباجان	۳,۲۰۶,۶۶۹,۹۹۷	۳۷,۲۸۹	۵۴	۳,۰۴۲	۲	۲	۱۷	۸۵,۹۹۵	۱۹
۹	سه بیگانه	۳,۰۴۷,۱۳۵,۰۰۰	۴۰,۱۷۹	۶۵	۳,۱۸۸	۲	۲	۲۱	۷۵,۸۳۹	۲۲
۱۰	نقطه کور	۲,۵۶۸,۸۱۳,۰۰۰	۲۹,۹۲۶	۴۸	۲,۸۷۷	۲	۱	۱۵	۸۵,۸۳۹	۱۵
۱۱	یک روز بخصوص	۲,۵۶۵,۴۳۵,۰۰۰	۲۸,۷۰۱	۵۶	۲,۵۷۹	۲	۱	۱۸	۸۹,۳۸۵	۲۱
۱۲	ویلایی‌ها	۱,۶۸۲,۴۵۲,۵۰۰	۱۷,۸۱۵	۲۹	۱,۱۹۲	۱	۱	۹	۹۴,۴۴۰	۱۰
۱۳	آشوب	۱,۴۱۵,۵۳۰,۰۰۰	۱۶,۳۶۶	۴۳	۱,۷۳۵	۱	۱	۱۴	۸۶,۴۹۲	۱۲
۱۴	قلب سفید قاصدکها	۷۸۰,۰۰۰	۸	۱	۱۱	۰.۰۰۰۵	۰.۰۰۰۴	۰.۳۲	۹۷,۵۰۰	۱
۱۵	سایر فیلم‌ها	۲۱۴,۷۷۹,۵۴۳	۲۰,۱۱۳	-	-	۰.۱۲۶۲	۱	-	۱۰,۶۷۹	-
	مجموع	۱۷۰,۱۷۶,۵۴۹,۰۰۰	۲,۰۱۹,۶۱۰	۳۱۴	۵۹,۳۷۸	۱۰۰	۱۰۰	۱۰۰	۸۴,۲۶۲	-

سازمان سینمایی و امور سمعی بصری

معاونت توسعه فناوری و مطالعات سینمایی

نشانی: تهران، خیابان فاطمی غربی، نبش خیابان سیندخت - پلاک ۲۲۴

تلفن: ۶۶۵۶۳۲۲۰

دورنگار: ۶۶۵۶۳۲۳۷